

**ПРОГРАММА**  
**социально-экономического развития**  
**города Вятские Поляны**  
**на 2012-2015 годы**

2011 год

## СОДЕРЖАНИЕ

|        | Раздел программы   | Страница |
|--------|--|----------|
|        | Введение   | 5        |
| I.     | Анализ социально-экономического развития города  | 6        |
| 1.     | Оценка бюджета города Вятские Поляны   | 6        |
| 2.     | Оценка потенциала муниципального образования «Город Вятские Поляны»  | 9        |
| 2.1.   | Оценка природно-ресурсного потенциала  | 9        |
| 2.1.1. | Краткая историческая справка   | 9        |
| 2.1.2. | Оценка экономико-ресурсного потенциала   | 10       |
| 2.2.   | Оценка демографической ситуации, трудовых ресурсов, уровня жизни населения   | 12       |
| 2.2.1. | Демография   | 12       |
| 2.2.2. | Занятость  | 14       |
| 2.2.3. | Уровень жизни населения  | 15       |
| 2.3.   | Оценка экономического потенциала   | 17       |
| 2.3.1. | Общее состояние экономики  | 17       |
| 2.3.2. | Промышленность   | 19       |
| 2.3.3. | Агропромышленный комплекс  | 20       |
| 2.3.4. | Жилищное строительство   | 21       |
| 2.3.5. | Строительный комплекс  | 21       |
| 2.3.6. | Инвестиционная политика  | 22       |
| 2.3.7. | Малое предпринимательство  | 23       |
| 2.3.8. | Потребительский рынок  | 24       |
| 2.3.9. | Энергосбережение и энергоэффективность   | 25       |
| 2.4.   | Оценка состояния и реформирования системы жилищно-коммунального хозяйства  | 26       |
| 2.4.1. | Оценка состояния жилищного фонда   | 26       |
| 2.4.2. | Оценка состояния коммунального комплекса   | 26       |
| 2.5.   | Транспортная инфраструктура  | 30       |
| 2.6.   | Связь  | 31       |
| 2.7.   | Туризм   | 32       |
| 3.     | Оценка состояния социальной сферы  | 33       |
| 3.1.   | Образование  | 33       |
| 3.2.   | Здравоохранение  | 34       |
| 3.3.   | Система социальной защиты населения  | 38       |
| 3.4.   | Физкультура и спорт  | 39       |
| 3.5.   | Культура   | 40       |
| 4.     | Оценка молодежной политики   | 43       |
| 5.     | Оценка состояния общественной безопасности   | 44       |
| 6.     | Оценка управления муниципальным имуществом   | 44       |
| 7.     | Оценка экологической ситуации  | 46       |
| II.    | Основные проблемы социально-экономического развития города Вятские Поляны, требующие решения в период реализации Программы | 48       |
| III.   | Определение целей и приоритетных направлений развития города   | 55       |
| IV.    | Система программных мероприятий  | 64       |
| V.     | Объем финансирования Программы   | 64       |
| VI.    | Ожидаемые результаты реализации Программы  | 64       |
| VII.   | Механизм и контроль реализации Программы   | 64       |
|        | Приложения   |          |

**ПАСПОРТ**  
**программы социально-экономического развития города Вятские Поляны**

|   |   |
|---|---|
| Наименование Программы                            | Программа социально-экономического развития города Вятские Поляны на 2012-2015 годы (далее - Программа)   |
| Основание принятия решения о разработке Программы | Решение Вятскополянской городской Думы №108 от 15.11.2011   |
| Заказчик Программы                                | Администрация города Вятские Поляны   |
| Основные разработчики Программы                   | Отдел экономического развития города, структурные подразделения администрации города  |
| Цель Программы                                    | Повышение уровня и качества жизни населения за счет придания экономике города Вятские Поляны конкурентоспособности, инвестиционной привлекательности и финансовой самодостаточности.  |
| Цели экономической политики                       | Увеличение доходной части бюджета за счет собственных налоговых доходов,<br>увеличение доходной части бюджета за счет собственных неналоговых доходов,<br>оптимизация расходов бюджета  |
| Цели социальной политики                          | Формирование благоприятного социального климата для деятельности и здорового образа жизни населения   |
| Основные задачи Программы                         | Развитие промышленности<br>Развитие агропромышленного комплекса<br>Обеспечение благоприятных условий для развития малого предпринимательства<br>Повышение инвестиционной привлекательности города<br>Повышение эффективности управления муниципальной собственностью<br>Использование ресурсосберегающих технологий<br>Развитие системы образования<br>Развитие и техническое и переоснащение объектов культуры, физкультуры, спорта и искусства<br>Обеспечение населения жильем<br>Обеспечение эффективной работы жилищно-коммунального хозяйства<br>Повышение социальной защищенности нуждающихся категорий граждан<br>Создание условий для всестороннего развития и закрепления молодежи в городе<br>Улучшение экологической обстановки и сохранение благоприятной окружающей среды<br>Улучшение состояния автомобильных дорог |
| Исполнители программных мероприятий               | Структурные подразделения администрации города, организации и учреждения, находящиеся на территории города Вятские Поляны, независимо от организационно-правовой формы и формы собственности (по согласованию)  |
| Срок реализации Программы                         | 2012-2015 годы  |
| Объемы и источники финансирования Программы       | Общий объем финансирования – 2 601 млн. 363,8 тыс. рублей, в том числе средства федерального бюджета – 629 млн. 247,8 тыс. рублей, средства областного бюджета – 295 млн. 409,9 тыс. рублей, средства местного бюджета – 188 млн. 366,7 тыс. рублей, средства внебюджетных источников – 1 485 млн. 696,4 тыс. рублей (по согласованию)  |

|  |   |
|--|---|
| Ожидаемые конечные результаты реализации Программы | В результате реализации Программы в 2015 году прогнозируется:<br>рост объема отгруженной промышленной продукции к 2010 году 156%;<br>рост объема инвестиций в основной капитал в сопоставимых ценах к 2010 году 146%;<br>увеличение ввода в действие жилых домов до 54 тыс. кв. метров общей площади;<br>увеличение доли отремонтированных автомобильных дорог общего пользования местного значения до 14,3%, увеличение доли отремонтированных муниципальных автомобильных дорог до 8,7%;<br>увеличение среднемесячной заработной платы на 50% к 2010 году |
|--|---|

## **Введение**

Программа представляет собой документ, определяющий приоритеты, цели и задачи социально-экономического развития города Вятские Поляны на среднесрочный период, а также направления и механизмы их реализации.

Программа разработана на основе Стратегии социально-экономического развития Кировской области на период до 2020 года, принятой постановлением Правительства области от 12.08.2008 № 142/319 «О принятии Стратегии социально-экономического развития Кировской области на период до 2020 года» (с изменением, внесенным постановлением Правительства области от 06.12.2009 № 33/432) (далее – Стратегия).

Цель Программы - повышение уровня и качества жизни населения за счет придания экономике города Вятские Поляны конкурентоспособности, инвестиционной привлекательности и финансовой самодостаточности.

Достижение целей Программы осуществляется через решение системы взаимоувязанных задач, каждая из которых должна осуществляться посредством реализации комплекса мероприятий по сферам деятельности органов исполнительной власти города Вятские Поляны, направленным на решение основных проблем социально-экономического развития города.

Программа социально-экономического развития города Вятские Поляны на среднесрочную перспективу разработана на основе комплексного анализа сложившейся экономической и демографической ситуации, эффективности использования имеющегося производственно-технического потенциала, социальной инфраструктуры, итогов социально-экономического развития города за 2010 год и ожидаемых итогов за 2011 год.

Программа предполагает продолжение реализации приоритетных национальных проектов, федеральных, областных, городских целевых программ в сфере здравоохранения, образования, культуры, обеспечения жильем населения, создание благоприятного инвестиционного климата, модернизацию промышленности и активизацию инновационной деятельности, которые позволят обеспечить устойчивые темпы экономического роста.

Результатом достижения цели будет выполнение показателей эффективности реализации мероприятий Программы. Показатели эффективности Программы соответствуют показателям прогноза социально-экономического развития города Вятские Поляны на 2012 год и на период до 2014 года, муниципальных целевых программ, планируемых к реализации в период реализации Программы.

После прохождения процедуры общественного обсуждения и принятия городской Думой Программа получает статус городского нормативного акта и будет применяться как основа для текущего планирования.

## I. Анализ социально-экономического развития города

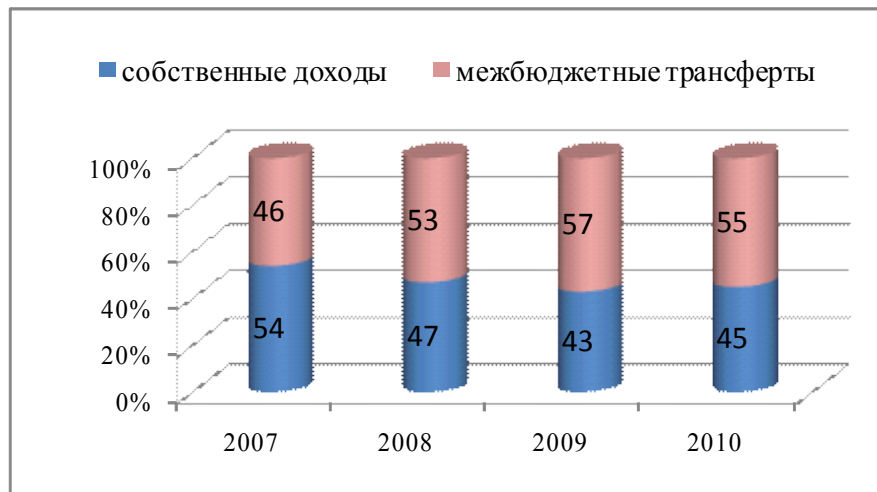
### 1. Оценка бюджета города Вятские Поляны

Ключевым звеном финансов муниципального образования является местный бюджет. Для того чтобы определить бюджетный потенциал муниципального образования, а также пути его дальнейшего развития необходимо оценить состояние бюджета города в динамике.

Объем доходов городского бюджета в 2010 году составил 666,8 млн. руб., или увеличился по сравнению с 2007 годом на 316,8 млн. руб. или в 1,9 раза, в том числе объем по собственным доходам увеличился на 114,2 млн. руб. или в 1,6 раза.

Структура доходов бюджета представлена на рисунке 1.

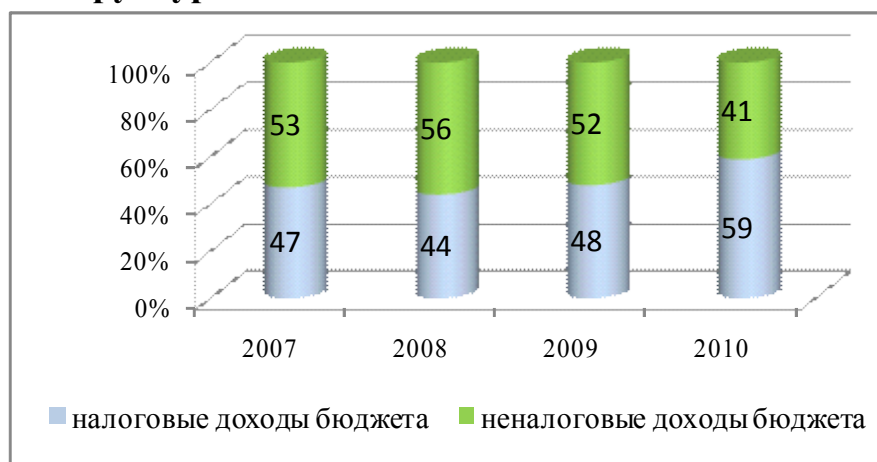
Рисунок 1. Структура доходов бюджета



Увеличился объем собственных доходов в основном за счет роста поступления основного доходного источника формирующего городской бюджет - налога на доходы физических лиц в 2.5 раза. На значительный рост поступления налога оказало погашение задолженности ОАО «Молот», т.к. предприятию была выделена субсидия из федерального бюджета в рамках областной целевой программы «Комплексный инвестиционный план модернизации моногорода Вятские Поляны». Доля межбюджетных трансфертов также увеличилась и в 2010 году составила 55%.

Структура собственных доходов бюджета представлена на рисунке 2.

Рисунок 2. Структура собственных доходов бюджета



Достаточно большое значение в пополнении доходной части городского бюджета имеют неналоговые доходы от управления муниципальным имуществом.

В 2010 году активизировалась продажа земельных участков для индивидуального жилищного строительства. Доходы от продажи земельных участков в 2010 году составили 8 млн. рублей, что в 10 раз превышает уровень 2009 года.

В целях коммерческого использования муниципального недвижимого имущества заключено 115 договоров аренды. Общая площадь сданных в аренду площадей составляет 9 тыс. кв.м. При этом основную долю площадей используют субъекты малого и среднего предпринимательства, что способствует развитию негосударственного сектора экономики.

Всего за период с 2007 по 2010 гг. доходов от арендной платы получено более 70 млн. рублей.

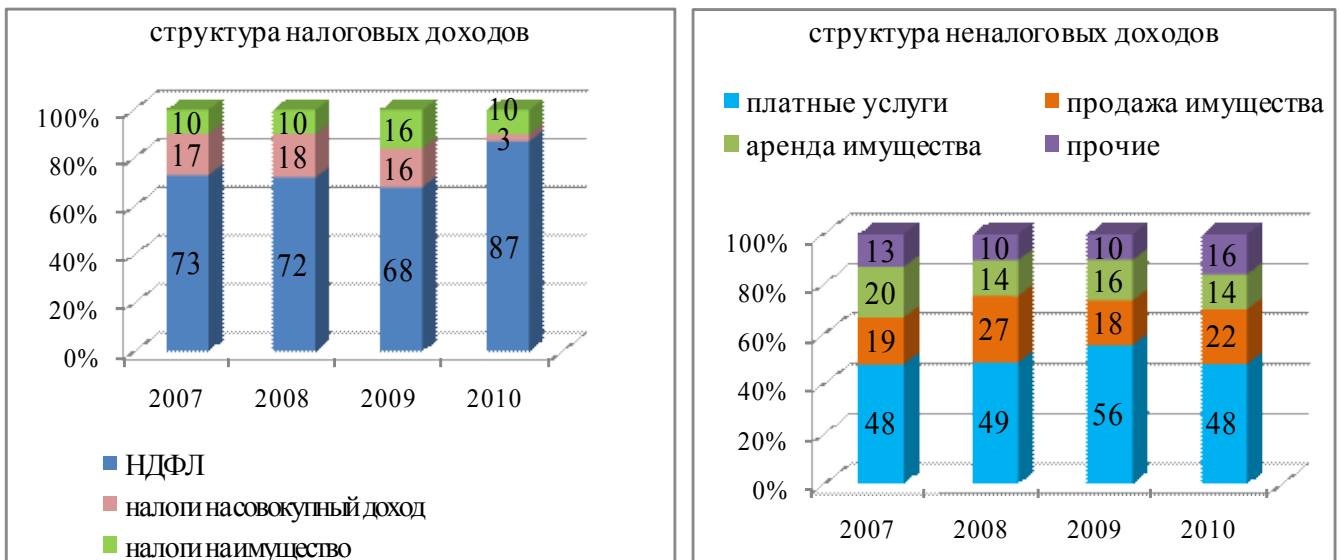
Доходы от реализации муниципального имущества только в 2010 году получены в сумме 19 млн. руб.

За период действия Федерального закона 159-ФЗ воспользовались правом выкупа арендованных помещений 37 субъектов малого предпринимательства - выкуплено помещений общей площадью 5,5 тыс.кв.м. стоимостью 69 млн. руб. Рассрочка платежей от 3 до 5 лет предоставлена 35 арендаторам.

Всего за период с 2006 по 2010 гг. получено доходов от продажи имущества 103 млн. рублей.

Структура налоговых и неналоговых доходов бюджета представлена на рисунке 3.

Рисунок 3. Структура налоговых и неналоговых доходов бюджета



Задачей налоговой политики является не только сохранение налоговой базы, но и ее увеличение.

Для роста налогооблагаемой базы и получения дополнительных доходов в городской бюджет в 2012 году, в 2010 году проведена переоценка инвентаризационной стоимости объектов недвижимости имущества, принадлежащего гражданам на праве собственности.

На заседаниях межведомственной комиссии по обеспечению поступления доходов в городской бюджет и по преодолению негативных тенденций в

экономике города ежемесячно рассматриваются вопросы по легализации скрытой заработной платы и повышению ее во всех сферах деятельности. Что позволило за период с 2007 по 2010 год обеспечить бюджет дополнительными средствами от налога на доходы физических лиц в размере 4,9 млн. рублей.

С целью увеличения поступления в бюджет неналоговых доходов проводится работа по оптимизации структуры муниципального имущества, неиспользуемое имущество вовлекается в хозяйственный оборот, осуществляется продажа и предоставление в аренду неиспользуемого имущества.

По взысканию задолженности в городской бюджет по неналоговым платежам: арендной плате за землю и доходам от сдачи в аренду имущества ведется претензионно-исковая работа. За период с 2007 по 2010 год взыскано 8,2 млн. рублей.

Вопрос задолженности по платежам в бюджет находится на постоянном контроле и ежемесячно, а в конце года еженедельно рассматривается на заседаниях межведомственной комиссии по обеспечению поступления доходов в городской бюджет. За 2007-2010 годы погашено недоимки в городской бюджет 14,4 млн. рублей, в областной бюджет 21,8 млн. рублей.

На 2010 год были установлены минимальные значения коэффициента К2 для расчета единого налога на вмененный доход. Однако, учитывая тот факт, что применение понижающего коэффициента коснулось в основном сферы торговли, а оборот ее значительно увеличился, на 2011 год принято решение городской Думы о применении коэффициента К2 на уровне 2009 года.

Бюджетная политика в части расходов городского бюджета направлена на решение приоритетных социально-экономических задач, способствующих повышению уровня и качества жизни населения города.

С целью достижения эффективности бюджетных расходов применяется программно-целевой метод. При планировании городского бюджета на 2011 год доля расходов, запланированных в рамках программно-целевого метода, увеличилась до 90%.

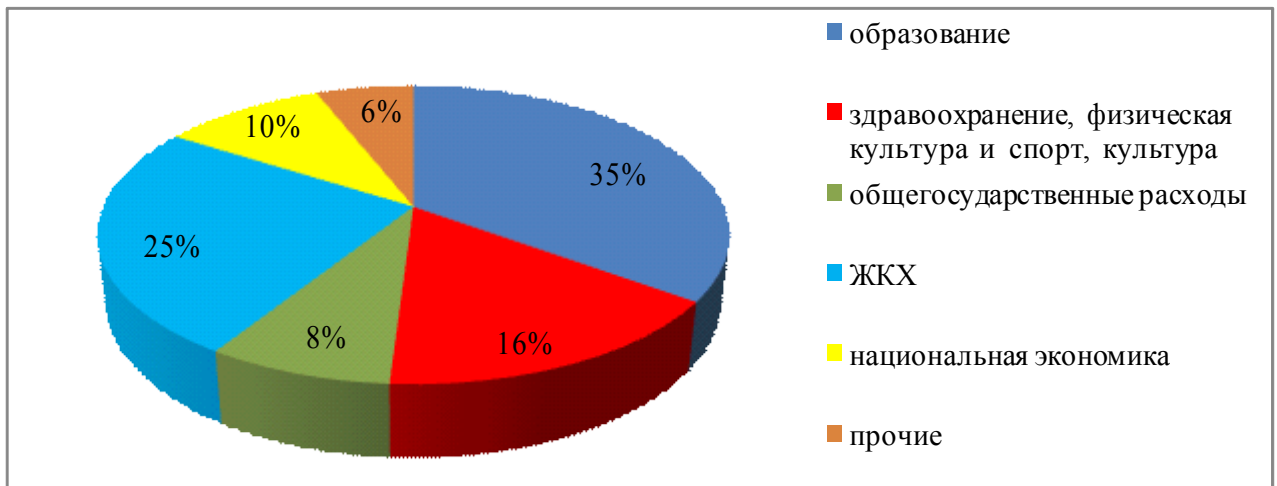
Важным шагом в решении вопроса эффективности расходования бюджетных средств стал переход с 2010 года преимущественно на одноканальное финансирование через систему обязательного медицинского страхования 2-х городских больниц, а с 2011 года также и станции скорой медицинской помощи.

Несмотря на финансовые сложности, была сохранена социальная направленность бюджета. В приоритетном порядке осуществлялось финансирование отраслей социальной сферы: образования, культуры, здравоохранения и физической культуры.

Расходы городского бюджета в разрезе отраслевой структуры представлены на рисунке 4.



Рисунок 4. Структура расходов бюджета



За 2007-2010 годы были утверждены муниципальные целевые программы во всех отраслях социальной сферы, жилищном комплексе, в сфере занятости населения и поддержки предпринимательства, в сфере жилищно-коммунального хозяйства, энергосбережения и инвестиционной привлекательности. В 2010 году финансировались 22 муниципальные целевые программы и 21 ведомственная целевая программа.

В 2011 году предусмотрена реализация 19 муниципальных программ с объемом финансирования 249,9 млн. руб. и 25 ведомственных целевых программ на сумму 417,5 млн. руб. Финансируемые муниципальные целевые программы включают как расходы инвестиционного характера, так и расходы на развитие материально-технической базы социально-культурной сферы и на улучшение благополучия жителей города. Ведомственные целевые программы направлены на описание текущей деятельности муниципальных бюджетных учреждений и органов местного самоуправления.

## 2. Оценка потенциала города Вятские Поляны

### 2.1. Оценка природно-ресурсного потенциала

#### 2.1.1. Краткая историческая справка

Первое документальное упоминание о Вятских Полянах относится к 1595 году, когда, как говорится в книге «Древние акты, относящиеся к истории Вятского края», игумен Трифон «... привез сентября в 18 день государеву грамоту с Вятки Хлынова-города». Речь идет о дарственной грамоте, которую царь Федор Иоаннович (сын И. Грозного) по просьбе игумена Трифона выдал на владение пустующими вятскими полянками.

По благословию преподобного Трифона были направлены монахи из Успенского монастыря для освоения новых вотчин. В 1596 году в низовьях Вятки по распоряжению Трифона был построен бревенчатый монастырь с двумя храмами и кельями, который при освещении был назван Рождественским. Около стен монастыря стало расти село Вятские Полянки.

В 1780 году Екатериной II было пересмотрено административное деление империи. Село Вятские Полянки было обозначено волостным центром, входящим в Малмыжский уезд. Выгодное географическое положение села, находящегося на

большом торговом пути с Вятки на Волгу, способствовало интенсивному развитию торговли.

Огромную роль в жизни захолустного волостного села Вятской губернии сыграло строительство железной дороги и железнодорожного моста через реку Вятка, построенного в 1916 году, который соединил Москву и Екатеринбург.

Коренным образом меняется хозяйственный и культурный облик Вятских Полян в 20-х годах прошлого столетия. 1 мая 1927 года пущена электростанция, в селе появилась устойчивая телефонная связь, начали работать телеграф, радио.

В 1929 году село Вятские Поляны стало центром вновь образованного Вятскополянского района. В 1938 году открылась шпульная фабрика, поставляющая продукцию ткацкой промышленности. Село стало заметно разрастаться. В 1938 году оно было преобразовано в рабочий поселок.

Осенью 1941 года в Вятские Поляны из Подмосковья прибыл эвакуированный завод, разместившийся в цехах шпульной фабрики. В удивительно короткий срок был произведен монтаж оборудования и ремонт помещений шпульной фабрики. И уже в конце ноября 1941 года была отправлена на фронт первая партия автоматов ППШ, сделанных в Вятских Полянах. Война начала новую главу в истории рабочего поселка над Вяткой.

По своей мощности завод уже в первый год своей деятельности превзошел шпульную фабрику в 12 раз. За годы войны коллектив завода выпустил более 2,5 млн. пулеметов-пистолетов Шпагина. Население поселка по сравнению с довоенным утроилось и составило 30 тысяч человек.

В послевоенные годы ведущее место в промышленности города заняли машиностроение и деревообработка. Изменился облик Вятских Полян. За последние годы появилось несколько жилых микрорайонов: Центральный – наиболее густонаселенный, застроен девяти- и двенадцатиэтажными жилыми домами; Азинский, Ленинский, построен красивый гостиничный комплекс «Вятские зори», а рядом площадь Труда с фонтанами – любимое место отдыха горожан и многое другое. Одним словом, Вятские Поляны из «Городка дикого, медвежьего угла ...», как описал его писатель Г. Нагаев в своей книге «Русские оружейники», превратился в современный красивый город.

*1 февраля 1963 года город приобрел статус города областного значения.*

## **2.1.2. Оценка экономико-ресурсного потенциала**

### **Географическое положение**

Город Вятские Поляны – город областного подчинения, один из крупных промышленных и культурных центров Кировской области.

Общая площадь города Вятские Поляны составляет 2834 га. Площадь запредельного пользования составляет 571 га (ОАО «Вятскополянская птицефабрика»).

Город Вятские Поляны расположен на крайнем юго-востоке области, на правом берегу реки Вятки (в 99 км от устья). Протяженность города вдоль реки Вятки составляет 8,8 км.

Граничит с Татарстаном и Удмуртией. Расстояние по железной дороге до Москвы 947 км, до Казани – 120 км, до Ижевска – 140 км, до Кирова – 610 км, а по автотрассе – 350 км.

## Ресурсный потенциал

Минерально-сырьевая база города характеризуется набором полезных ископаемых (песок, красная глина), которые в большинстве своем служат сырьем для производства строительных материалов (кирпича).

Водные ресурсы:

- р. Вятка, р. Ошторма, р. Тойменка;
- 1 месторождение сульфатно-хлоридно-кальциево-натриево-магниевой минеральной воды М12-14;
- 39 действующих артезианских скважин из них 8 резервных;
- три облагороженных родника.

По категориям земли города Вятские Поляны распределены следующим образом:

- сельскохозяйственные угодья занимают всего 1655 га, из них пашни – 1008 га, многолетние насаждения – 526 га, сенокосы – 8 га и пастбища – 113 га;
- земли, покрытые лесами – 242га;
- земли под древесно-кустарниковой растительностью – 84 га;
- водой занято – 18 га;
- земли застройки – 418 га, в том числе 245 га заняты промышленными сооружениями;
- под дорогами занято – 357 га, в т.ч. грунтовыми – 35 га;
- прочие земли – 60 га, в т.ч. 3 га – полигоны, свалки; 10 га- пески, 42 га – овраги.

Земли промышленности занимают 244 га, автомобильный транспорт – 4 га, железнодорожный транспорт – 62 га.

Производством сельскохозяйственной продукции занимается только одно предприятие ОАО «Вятскополянская птицефабрика» - на землях площадью 283 га, из них в собственности юридического лица – 11 га, в аренде – 68 га и бессрочном постоянном пользовании - 204 га.

В городе 781 га используется гражданами для выращивания сельскохозяйственной продукции, это:

- садоводы и садоводческие товарищества – 487 га; огородники и огороднические объединения – 16 га;
- граждане, имеющие земельные участки, предоставленные для индивидуального жилищного строительства – 278 га;

781 га, используемые для производства сельхозпродукции, разграничены по формам собственности следующим образом:

- в собственности граждан находится – 583 га; в собственности юридических лиц – 79 га;
- в государственной или муниципальной собственности – 119 га, в том числе в пожизненно наследуемом владении – 1 га, пользовании – 4 га; и в аренде – 113 га.

Садоводством в черте города Вятские Поляны занимается 7174 гражданина, огородничеством - 16, для индивидуального жилищного строительства граждане имеют 3459 участков.

Все земли города Вятские Поляны по формам собственности распределяются следующим образом:

- в собственности граждан 588 га;
- в собственности юридических лиц – 134 га;

- в государственной и муниципальной собственности – 2112 га;
- в собственности Российской Федерации – 86 га.

## 2.2. Оценка демографической ситуации, трудовых ресурсов, уровня жизни населения

### 2.2.1. Демография

Несмотря на позитивную динамику последних лет в городе Вятские Поляны наблюдается сложная демографическая ситуация:

происходит сокращение численности городского населения вследствие естественной депопуляции и миграционного оттока;

в структуре населения падает доля трудоспособного населения и, соответственно, растет доля неработающих (дети и подростки до 16 лет и пенсионеры).

Среднегодовая численность постоянного населения города за 2009 и 2010 годы составила соответственно 38,4 и 35,2 тыс. человек (по предварительным итогам Всероссийской переписи 2011 года) и сократилась на 3,2 тыс. человек.

Динамика численности населения города Вятские Поляны представлена в таблице 1.

Таблица 1

### Численность населения города Вятские Поляны

тыс. человек

| Численность населения | на 01.01.2007 | на 01.01.2008 | на 01.01.2009 | на 01.01.2010 | на 01.01.2011* |
|-----------------------|---------------|---------------|---------------|---------------|----------------|
| Всего                 | 39,01         | 38,78         | 38,56         | 38,30         | 35,1           |

\*предварительные итоги Всероссийской переписи 2011 года.

В 2007-2010 годах в городе Вятские Поляны наблюдался рост рождаемости, количество рожденных на 1000 населения выросло с 9,5 до 13,8. С 2007 года наблюдается увеличение смертности с 14,4 до 16,1 человек на 1000 населения. Таким образом, естественная убыль населения сократилась с 192 человек в 2007 году (-4,9 на 1000 населения) до 80 человек в 2010 году (-2,3 на 1000 населения).

Показатели естественного движения населения города Вятские Поляны представлены в таблице 2.

Таблица 2

### Естественное движение населения города Вятские Поляны

человек

| Наименование показателя                | 2007 год | 2008 год | 2009 год | 2010 год |
|--|----------|----------|----------|----------|
| Число родившихся                       | 368      | 438      | 404      | 487      |
| Число умерших                          | 560      | 583      | 587      | 567      |
| Естественный прирост                   | -192     | -145     | -183     | -80      |
| Число родившихся на 1000 населения     | 9,5      | 11,3     | 10,5     | 13,8     |
| Число умерших на 1000 населения        | 14,4     | 15,1     | 15,2     | 16,1     |
| Естественный прирост на 1000 населения | -4,9     | -3,8     | -4,8     | -2,3     |

В 2010 году сократился миграционный отток населения относительно 2009 года (114 чел.) на 67 человек и составил 47 человек. Миграция населения города Вятские Поляны представлена в таблице 3.

Таблица 3

### Миграция населения города Вятские Поляны

| Наименование показателя | 2007 год | 2008 год | 2009 год | 2010 год |
|-------------------------|----------|----------|----------|----------|
| Число прибывших         | 650      | 569      | 434      | 549      |
| Число выбывших          | 693      | 642      | 548      | 596      |
| Миграционный прирост    | -43      | -73      | -114     | -47      |

человек

Всего потери в численности города за 2010 с учетом миграционного оттока составили 127 человек против 297 человек в 2009 году.

Оценка среднегодовой численности населения города на 2011 год – 35 тыс. человек.

Сложная демографическая ситуация сказывается на состоянии трудовых ресурсов города. В период с 2007 года по 2010 год численность трудовых ресурсов сократилась на 1480 человек. Доля трудоспособного населения в трудоспособном возрасте от общей численности населения города Вятские Поляны составила в 2010 году 59,3% (в 2007 году – 59,1%). Увеличилось число лиц старше трудоспособного возраста, занятых в экономике города в 2010 году до 2379 человек (2007 год – 1407 человек).

Численность трудовых ресурсов представлена в таблице 4.

Таблица 4

### Численность трудовых ресурсов города Вятские Поляны

| Наименование показателя  | 2007 год | 2008 год | 2009 год | 2010 год | 2011 год (оценка) |
|--|----------|----------|----------|----------|-------------------|
| Численность трудовых ресурсов, в том числе:  | 24407    | 24621    | 24418    | 22927    | 22993             |
| - трудоспособное население в трудоспособном возрасте;                                      | 23000    | 23020    | 22734    | 20814    | 20614             |
| - лица старше трудоспособного возраста, занятые в экономике                                | 1407     | 1601     | 1684     | 2113     | 2379              |
| Трудовая миграция  | -2863    | -3010    | -3500    | -4300    | -4000             |
| Численность занятых в экономике города (включая лиц, занятых в личном подсобном хозяйстве) | 17074    | 16801    | 16211    | 15299    | 15465             |
| Численность не занятого населения  | 21826    | 21899    | 22189    | 19901    | 19535             |
| Среднегодовая численность постоянного населения  | 38900    | 38700    | 38400    | 35200    | 35000             |

человек

В ближайшие годы доля жителей пенсионного возраста будет расти, а трудоспособного падать, что связано, в первую очередь, с неблагоприятной половозрастной структурой населения.

Негативная динамика усугубляется миграционным оттоком. Основная доля переезжает в Тюменскую область, Ханты-Мансийский автономный округ, г. Санкт-Петербург и г. Москва (около 50%). Также большая доля жителей переезжает в соседние субъекты Российской Федерации – Республику Татарстан и Удмуртскую Республику. При этом в основном происходит выбытие населения трудоспособного возраста.

Таким образом, численность постоянного населения в городе Вятские Поляны при сохранении существующих тенденций в среднесрочной перспективе будет снижаться примерно на 0,6% (200 человек) ежегодно.

### 2.2.2. Занятость

В связи с улучшением состояния экономики города в целом и реализацией комплекса мероприятий по содействию занятости населения постепенно формируются позитивные тенденции в развитии ситуации на рынке труда.

Динамика численности зарегистрированных безработных представлена на рисунке 5.

Рисунок 5. Динамика численности зарегистрированных безработных в 2007-2010 годах и 1 полугодии 2011 года



За январь-июнь 2011 г. в Центр занятости населения Вятскополянского района обратилось 4663 трудоспособных (в т.ч. 2156 человек по г. Вятские Поляны) незанятых, ищущих работу гражданина. Это составляет 54% к уровню января-июня прошлого года.

Из них 2571 чел. (55%) (в т.ч. 1328 человек по г. Вятские Поляны) были поставлены на учет, что на 36% меньше, чем за январь-июнь 2010 г.

6362 чел. получили государственную услугу по информированию о рынке труда (в 2010 г. – 11380 чел.). Среднее ежемесячное обращение граждан в СЗ составило 777 чел., или 39 чел. ежедневно (в 2010 г. – 73 чел.).

1294 чел. (577 человек по г. Вятские Поляны) получили статус «безработного», что составляет 77% к уровню января-июня 2010 г.

Ежемесячная постановка на учет и регистрация составила в среднем 429 и 216 чел., ежедневная – 22 и 11 чел. (В 2010 г. – 34 и 14 чел.).

На 1.07.2011 г. остались незаполненными 1093 вакансии. Средняя продолжительность «существования» вакансии в базе данных – 1,6 месяца.

Нагрузка на одну вакансию составила на конец июня 1,02 чел. (В конце июня 2010 г. – 1,7 чел.).

Уровень трудоустройства за 1 полугодие 2011 г. составил 53,5 % от общего количества незанятых. В январе-июне 2010 г. аналогичный показатель был 61 %. 1089 человек было трудоустроено по г. Вятские Поляны.

Средняя продолжительность поиска работы гражданами выросла по сравнению с 2010 годом с 4,5 мес. до 6,4 мес. (по г. Вятские Поляны – выросла с 4,1 до 6,7 мес.).

За 1 полугодие 2011 года в реализации мероприятий областной целевой программы «Реализация дополнительных мероприятий, направленных на снижение напряженности на рынке труда Кировской области, в 2011 году» приняло участие 604 человека, в т.ч.:

- на общественных и временных работах 569 человек;
- по линии самозанятости 17 человек;
- прошли стажировку 14 человек;
- трудоустроено 2 инвалида;
- переехали в другую местность 2 человека.

Кроме того в 2011 году в соответствии с постановлением Правительства Российской Федерации от 30.12.2010 № 1207 «О продолжении в 2011 году реализации мероприятий по обеспечению занятости работников открытого акционерного общества «Вятско-Полянский машиностроительный завод «Молот» и его дочерних обществ», в г.Вятские Поляны реализуются соответствующие мероприятия, исполнителем которых является дочернее предприятие ОАО «Молот» – общество с ограниченной ответственностью «Молот-Индустрия» с численностью работающих на 01.07.2011 года – 677 человек. За 1 полугодие его численность сократилась на 623 человека, их них уволены переводом в ОАО «Молот» - 546 человек, ООО «Молот-Техстрой» - 75 человек. Участниками мероприятий стали также 698 работников ОАО «Молот» и его дочерних обществ, которые закончили и продолжают профессиональное обучение, 11 человек получили финансовую помощь на открытие собственного дела.

### 2.2.3. Уровень жизни населения

Основным источником денежных доходов населения является заработная плата. Среднемесячная заработная плата в 2010 году составила 10011 рублей (в среднем по Кировской области – 13764 рублей) и выросла на 13,8 % к уровню 2009 года, в том числе, по малым предприятиям - 8 479 руб., по крупным и средним – 10 867 руб.

Средний размер назначенных пенсий пенсионеров по городу и району на 01.01.2011 года сложился в размере 7 231 руб. на человека и вырос за год на 37,3%.

В 2010 году в городе и районе среднедушевые денежные доходы населения в месяц составили 8 406 руб.

Среднемесячная заработная плата по отраслям экономики представлена в таблице 5:

Таблица 5

#### Среднемесячная заработная плата по отраслям экономики

| Наименование показателей  | 2008         | 2009           | 2010            | Темп роста, %<br>2010 к 2008 |
|---|--------------|----------------|-----------------|------------------------------|
| Всего по территории   | 8 492        | 8 798,5        | 10 012          | 118                          |
| <i>A</i> Сельское хозяйство и предоставление услуг в этой области | 8 185        | 8 363          | 9 080           | 111                          |
| <i>C</i> Добыча полезных ископаемых                               | 8 914        | 12 266,7       | 5 387,9         | 60                           |
| <i>D</i> Обрабатывающие производства                              | 9 221        | 8 830          | 10 385          | 113                          |
| <i>E</i> Производство и распределение электроэнергии, газа и воды | 12 917       | 10 697,9       | 13 862          | 107                          |
| <b>ПРОМЫШЛЕННОСТЬ (стр.С+D+E)</b>                                 | <b>9 518</b> | <b>9 134,5</b> | <b>10 998,8</b> | <b>116</b>                   |
| <i>F</i> Строительство  | 8 520        | 7 979,7        | 9 204,9         | 108                          |

|  |        |          |          |     |
|--|--------|----------|----------|-----|
| G Оптовая и розничная торговля, ремонт автотранспортных средств, бытовых изделий и предметов личного пользования | 6 924  | 6 359,4  | 6 579,9  | 95  |
| H Гостиницы и рестораны  | 5 174  | 6 607    | 7 524,1  | 145 |
| I Транспорт и связь  | 8 600  | 8 883,1  | 11 509,5 | 134 |
| J Финансовая деятельность и страхование  | 18 863 | 18 030,7 | 18 234,6 | 97  |
| L Государственное управление и обеспечение военной безопасности, обязательное социальное обеспечение             | 13 835 | 14 348,3 | 15 920,6 | 115 |
| M Образование  | 6 542  | 7 544,1  | 9 162,7  | 140 |
| N Здравоохранение и предоставление социальных услуг  | 6 604  | 8 752,8  | 9 642    | 146 |
| O Предоставление прочих коммунальных, социальных и персональных услуг  | 6 336  | 7 821    | 8 244,3  | 130 |
| Прочие виды экономической деятельности   | 6 715  | 7 732,4  | 9 359,3  | 139 |

Самый высокий уровень оплаты труда традиционно наблюдается у работников финансовой сферы – более 18,0 тыс. руб., самый низкий – у работников сферы добывающей промышленности 5387,9 рублей. Межотраслевая дифференциация средней заработной платы работающих в экономике города в 2010 году составила 3,4 раза.

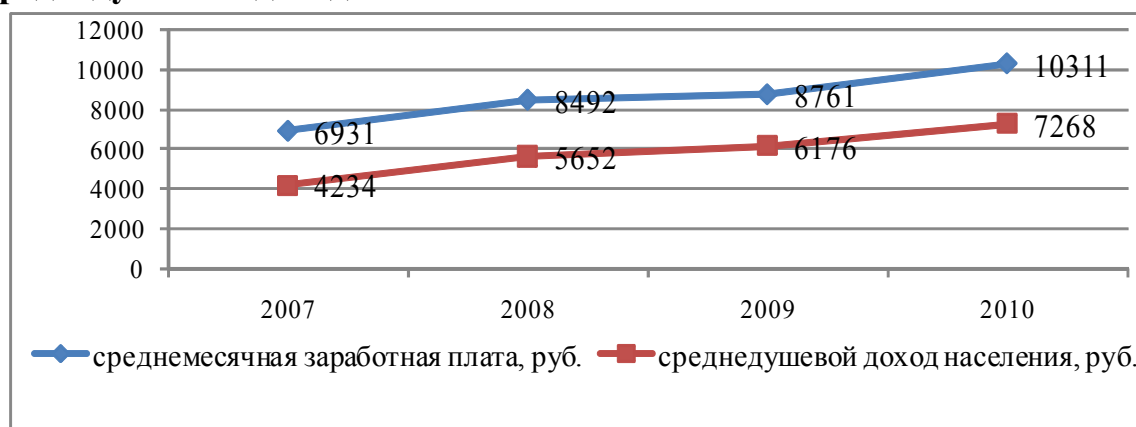
Соотношение средней заработной платы к величине прожиточного минимума трудоспособного населения составило: в 2008 году - 1,8 раза, в 2009 году - 1,7 раза, в 2010 - 1,7 раза.

Рост реальных денежных доходов населения в 2010 году составил 0,2 % к уровню 2009 года.

Наблюдается стабильный рост среднедушевых доходов населения города, в 2010 году они составили 9084 рублей и увеличились к уровню 2009 года на 25%.

Динамика роста среднедушевых доходов населения представлена на рисунке 6.

**Рисунок 6. Динамика роста среднемесячной заработной платы и среднедушевых доходов населения**



В городе и районе наблюдается процесс старения населения, каждый третий житель – пенсионер. Средний размер пенсии за период 2008-2010 год вырос почти в два раза и составил 7231 рубль. Соотношение среднего размера пенсии к величине прожиточного минимума также стабильно растет и в 2010 году составило 124%.

Динамика численности пенсионеров города и средний размер назначенных пенсий приведен в таблице 6.



**Численность пенсионеров и средний размер назначенных пенсий**

| Наименование показатели  | 2008 год | 2009 год | 2010 год | Темп роста, %<br>2010 к 2008 г. |
|--|----------|----------|----------|---------------------------------|
| Численность пенсионеров (чел)  | 11600    | 11912    | 11720    | 101                             |
| Средний размер пенсий (руб.)   | 3627,9   | 5265     | 7231     | 199                             |
| Соотношение среднего размера пенсии к<br>величине прожиточного минимума, % | 77       | 103      | 124      |                                 |

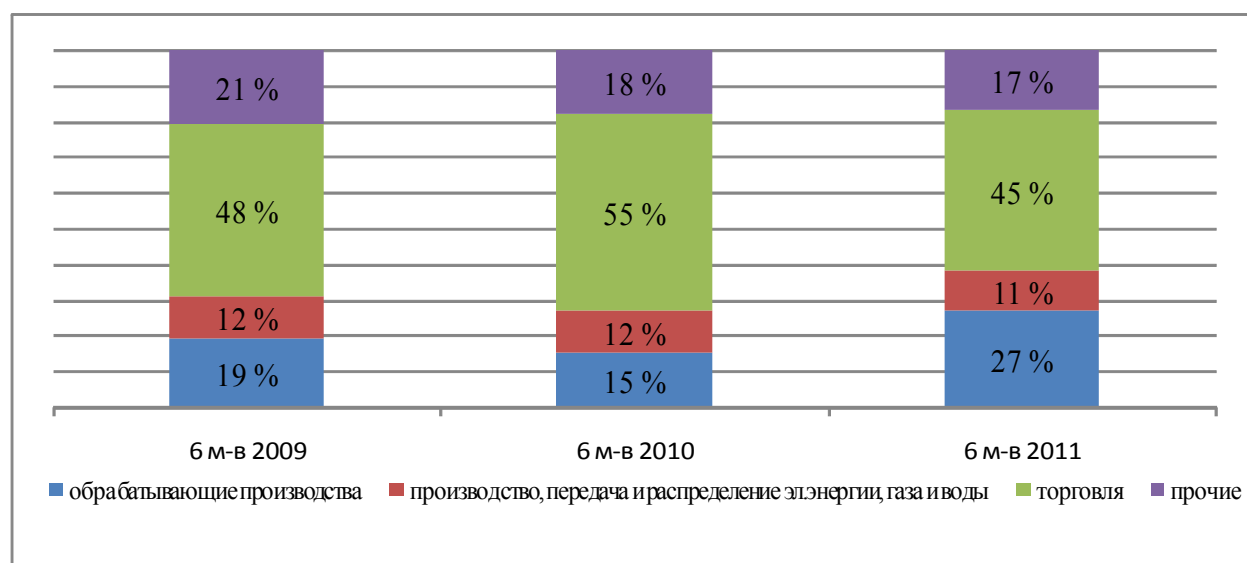
**2.3. Оценка экономического потенциала.****2.3.1.Общее состояние экономики**

На территории города (по состоянию на 01.01.2011) зарегистрировано 683 организации всех форм собственности.

Экономика города Вятские Поляны обладает недостаточным уровнем диверсификации.

Имеется отраслевая диспропорция. Наибольшую долю в экономике города в 1 полугодии 2011 года заняла торговля – 45%.

Динамика структуры экономики города представлена на рисунке 7.

**Рисунок 7. Структура экономики города**

Оборот организаций по всем видам экономической деятельности по полному кругу предприятий города за 1 полугодие 2011 года составил 2 986 млн. 752,9 тыс. руб. в действующих ценах или 132,6% к соответствующему периоду прошлого года, в том числе оборот по крупным и средним предприятиям (их количество - 52 единиц) составил 1 672 млн. 024 тыс. руб. и увеличился на 51,6% к соответствующему периоду 2010 года.

Отгружено товаров собственного производства, выполнено работ и услуг собственными силами по всем видам экономической деятельности по полному кругу предприятий на сумму 1 590 млн.470,2 тыс. руб. в действующих ценах, что на 62,3 % выше уровня 2010 года, в том числе по крупным и средним – 1 186 млн.390 тыс. рублей (увеличение – 64,4%).

Финансовым результатом работы крупных и средних предприятий по городу (в кол-ве 21 единиц) на 1.07.2011 года стал убыток в размере 38 млн. 616 тыс. руб.,

относительно прибыли соответствующего периода прошлого года - 22млн. 540 тыс. руб.

Прибыль, полученная крупными и средними организациями города, составила 16 млн. 575 тыс. руб. (за соответствующий период прошлого года – 38 млн. 308 тыс. руб.), удельный вес прибыльных организаций в общем объеме организаций составил 63,6 % (2010 год – 81,8%).

Убыток городских предприятий сложился в сумме 55 млн. 191 тыс. руб. против убытка соответствующего периода прошлого года 15 млн. 768 тыс. руб., удельный вес убыточных организаций — 36,4% (2010 год – 18,2%).

Финансовый результат по видам экономической деятельности представлен в таблице 7.

Таблица 7

### Финансовый результат по видам экономической деятельности

тыс. руб.

| Вид экономической деятельности                                      | на 1.07.2011 г. | на 1.07.2010 г. |
|---|-----------------|-----------------|
| Сельское хозяйство, охота и лесное хозяйство                        | -1 883          | 2 667           |
| Обрабатывающие производства   | -44 914         | 24 367          |
| Производство и распределение электроэнергии, газа и воды            | 3 107           | -11 269         |
| Транспорт и связь   | -2 623          | -2 811          |
| Операции с недвижимым имуществом                                    | 308             | -               |
| Оптовая и розничная торговля  | 9 073           | 9 351           |
| Гостиницы и рестораны   | 341             | 332             |
| Здравоохранение и предоставление социальных услуг                   | -1 654          | 50              |
| Предоставление прочих коммунальных, социальных и персональных услуг | -371            | -147            |

Среднемесячная заработная плата по городу за 1 полугодие 2011 года составила 10 612 рублей.

Среднемесячная заработная плата по отраслям экономики представлена в таблице 8.

Таблица 8

### Среднемесячная заработная плата по отраслям экономики

| Наименование отрасли   | рублей |
|--|--------|
| Сельское хозяйство, лесное хозяйство   | 11 999 |
| Добыча полезных ископаемых   | 5 625  |
| Обрабатывающие производства  |        |
| Производство и распределение электроэнергии, газа и воды   | 16 614 |
| Строительство  | 8 828  |
| Оптовая и розничная торговля   | 8 093  |
| Гостиницы и рестораны  | 7 699  |
| Транспорт и связь  | 10 983 |
| Финансовая деятельность  | 18 779 |
| Операции с недвижимым имуществом, аренда и предоставление услуг                                    | 9 617  |
| Государственное управление и обеспечение военной безопасности; обязательное социальное обеспечение | 17 085 |
| Образование  | 8 696  |
| Здравоохранение и предоставление социальных услуг  | 9 733  |
| Предоставление прочих коммунальных, социальных и персональных услуг                                | 9 597  |

Самый высокий уровень оплаты труда по-прежнему наблюдается у работников финансовой сферы – 18779 рублей, самый низкий – у работников сферы деятельности «Добыча полезных ископаемых» – 5625 рублей.

Структура занятых на всех организациях города формируется на 29,6% за счет обрабатывающей промышленности, на 38,9% - за счет социальных и инфраструктурных организаций, на 14,5% - за счет торговли. На долю заработной платы приходится 83,8% от всех занятых в обрабатывающей промышленности и 28% от занятых на всех организациях города.

Структура занятых в экономике города Вятские Поляны представлена в таблице 9.

Таблица 9

### Структура занятых в экономике города Вятские Поляны

| Наименование показателя  | 1 полугодие 2011 года |         |      |
|--|-----------------------|---------|------|
|  | Оборот                | Занятые | ФОТ  |
| По городу в целом, млн. рублей/ тыс. человек/млн. руб., в том числе: | 2 989,5               | 13,1    | 834  |
| обрабатывающая промышленность, %                                     | 26,5                  | 29,6    | 29,1 |
| торговля, %  | 45                    | 14,5    | 10   |
| инфраструктура, %  | 16,3                  | 17,1    | 19   |
| социальная сфера, %  | 3,2                   | 21,8    | 24,8 |
| прочее, %  | 9                     | 17      | 17,1 |

По фонду оплаты труда структура примерно соответствует структуре по обороту и численности занятых в экономике: 29,1% приходится на обрабатывающую промышленность, 43,8% - на социальные и инфраструктурные организации, 10% - на торговлю.

#### 2.3.2. Промышленность

Промышленный комплекс города обеспечивает основную долю налоговых поступлений в консолидированный бюджет. И представлен 75 предприятиями различных форм собственности, на которых занято почти пять тысяч человек.

После провального 2009 года ситуация в промышленном секторе экономике постепенно улучшается. Так в 2010 году объем промышленного производства увеличился на 47%. В 1 полугодии 2011 года промышленными предприятиями города было произведено продукции в фактических ценах на сумму 1 млрд.12 млн.912 тыс. рублей, что составило 196,7% к соответствующему уровню 2010 года.

В инфраструктуре промышленности города ведущее место занимают обрабатывающие предприятия – 72% (по итогам 1 полугодия 2011 года). Объем продукции, отгруженной потребителям предприятиями обрабатывающих производств (по чистому виду деятельности) за 1 полугодие 2011 года (по полному кругу предприятий), составил 778 млн. 834,9 тыс. руб., темп роста к соответствующему периоду прошлого года – 245,9 %.

Отраслевая структура промышленного производства представлена в таблице 10.

Таблица 10

### Отраслевая структура промышленного производства, % к общему объему производства

| Показатель                                   | 2009год | 2010год | 6 м-в 2011 года |
|--|---------|---------|-----------------|
| Производство продукции промышленности, всего | 100     | 100     | 100             |
| в том числе:                                 |         |         |                 |
| Электроэнергетика                            | 34      | 32      | 26,7            |
| Добыча полезных ископаемых                   | 1       | 1       | 1               |
| Производство строительных материалов         | 6       | 7       | 5,9             |
| Машиностроение и металлообработка            | 38,1    | 50      | 57,9            |
| Лесная и деревообрабатывающая                | 1,2     | 0,7     | 0,6             |
| Легкая                                       | 0,4     | 0,4     | 0,5             |
| Пищевая                                      | 17,3    | 7       | 5,8             |
| Полиграфическая                              | 2       | 1,9     | 1,6             |

В инфраструктуре промышленности города доля отрасли «машиностроение и металлообработка» составляет более 50% от общего объема промышленного производства обрабатывающих производств.

Крупными предприятиями данной отрасли являются ОАО «Молот» и ООО «Молот-Меттем».

Основной ассортимент выпускаемой продукции ОАО «Молот»: карабины и ружья охотничьи, станки деревообрабатывающие, котлы-парообразователи.

Основной ассортимент выпускаемой продукции ООО «Молот-Меттем» - замки: накладные, врезные, кодовые; комплекты ручек, металлические двери.

По итогам работы в 1 полугодии 2011 года предприятиями машиностроения и металлообработки города отгружено продукции на 672млн.623тыс. рублей (66% от произведенной продукции в обрабатывающих производствах города). Численность работающих составила 2779 человек, средняя заработная плата - 10 300 рублей.

В энергетическом секторе, удельный вес которого составляет 27 %, индекс промышленного производства в 1 полугодии 2011 года составил к уровню 2010 года 95 %.

### 2.3.3. Агропромышленный комплекс

Принятые в последние годы меры государственной поддержки, направленные на улучшение социально-экономического положения в сфере агропромышленного комплекса страны, позволили сформировать тенденцию роста производства в сельскохозяйственных организациях города.

Основным предприятием данной отрасли является ОАО «Вятскополянская птицефабрика». В 2007 году предприятие стало участником национального проекта «Развитие АПК», что позволило провести мероприятия по модернизации производства. Реконструированы четыре корпуса для содержания кур-несушек общей вместимостью 205 тысяч птицемест и корпус для выращивания молодняка на 45 тысяч голов. Реконструкция остальных пяти комплексов начнется с 2012 года – второй заключительный этап. Кроме того завершается реконструкция кормоцеха производительностью 5 тонн комбикорма в час. Приобретено новое холодильное оборудование и сортировочная машина производительностью 24 тысячи яиц в час.

В настоящее время поголовье птицы составляет 223,4 тысячи голов, в т.ч. кур-несушек – 196,3 тысячи голов. Фабрика имеет яичное направление. Валовое производство яиц за 6 месяцев 2011 года составило 27млн.827 тысяч штук. Численность работающих 115 человек.

### 2.3.4. Жилищное строительство

В настоящее время в городе разработаны и приняты в действие Правила землепользования и застройки, существует перспективный генеральный план города на 20 лет, который требует корректировки с учетом демографических и миграционных процессов и плана развития градообразующих факторов.

В 2009 году разработан проект планировки квартала «Северный» на 142 дома. Подали заявку на строительство домов 180 человек. Разработана проектно-сметная документация по строительству инженерных сетей, стоимость работ составит около 30 млн. руб.

В 1 полугодии 2011 года введено в эксплуатацию индивидуальных жилых домов общей площадью 2,55 тыс. кв. метров, что составило 86% к соответствующему уровню 2010 года. Ввод в действие жилья за 2008-2011 годы представлен в таблице 10.

Таблица 10

**Ввод в действие жилья в 2008 2011 годах**

| Введено жилья   | 2008 | 2009 | 2010 | 6 м-в 2011 |
|-----------------|------|------|------|------------|
| тыс. кв. метров | 13,5 | 12,5 | 5,7  | 2,55       |

В рамках реализации программы «Переселение граждан, проживающих на территории города Вятские Поляны, из аварийного жилищного фонда, признанного непригодным для проживания» в 2010 году приобретено 9 квартир для граждан, проживающих в аварийном жилищном фонде на сумму 13 308,1 тыс. рублей, переселено 26 человек.

### 2.3.5. Строительный комплекс

В строительном комплексе города функционирует 31 строительная организация различного профиля (общестроительные и специализированные организации, осуществляющие строительные, монтажные и другие работы подрядным и хозяйственным способом), а также 19 предприятий и производств по выпуску строительных материалов и конструкций. На предприятиях и организациях комплекса занято более 400 человек.

Наиболее значимые предприятия данной отрасли:

- строительные: ОАО «В-П ПМК «Агропроммехмонтаж», ООО «Мега Строй», ООО «ОКС», ООО «Импекс-М»;

- производство строительных материалов: ООО «Комфорт» (железобетонные изделия), ООО «Кирпичный завод» (кирпич), ООО «Стиплекс» (полистирольные плиты утеплителя).

Объем работ и услуг, выполненных предприятиями строительной отрасли в 1 полугодии 2011 года, составил 85 млн. рублей.

В условиях кризисных явлений произошло снижение спроса на услуги и товары предприятий строительного комплекса в результате снижения инвестиций в основной капитал и снижения спроса на строящееся жилье. Как следствие, произошло значительное ухудшение финансовых результатов деятельности организаций строительного комплекса.

### 2.3.6. Инвестиционная политика

Инвестиционную привлекательность города Вятские Поляны обеспечивают: выгодное географическое местоположение города, благоприятная природная и экологическая среда;

наличие железнодорожных, автотранспортных путей, автомобильный мост через р. Вятка;

наличие водной магистрали, системы газоснабжения;

развитость информационной инфраструктуры, наличие инфраструктуры поддержки предпринимательства.

Правовую основу регулирования инвестиционной деятельности на территории города Вятские Поляны составляют законодательство и иные нормативные правовые акты Российской Федерации и Кировской области в сфере регулирования инвестиционной деятельности, Устав городского округа город Вятские Поляны Кировской области.

В целях создания благоприятных условий для развития инвестиционной деятельности на территории города Вятские Поляны, определения форм муниципальной поддержки, гарантии обеспечения и защиты интересов инвесторов при администрации города создана инвестиционная комиссия, утвержденная постановлением администрации города Вятские Поляны от 12.07.2010 №1293.

За 1 полугодие 2011 года на развитие промышленности города и социальной сферы было направлено 32млн 441,67 тыс. руб. капитальных вложений, что составляет 89,7% от уровня прошлого года.

Инвестиции в здания (кроме жилых) и сооружения составили 23 % от общего объема инвестиций в основной капитал.

Инвестиции в машины, оборудование, транспортные средства составили 77 % от общего объема инвестиций.

Основным источником финансирования инвестиций в основной капитал являются собственные средства предприятий (амортизация) - 53,0 %, привлеченные средства составляют 44,4 % от общего объема инвестиций.

Введены в эксплуатацию:

- парикмахерская «Эль» по адресу ул. Азина, 27;
- ООО «Комфорт-Строй» магазин стройматериалов по адресу ул. Тойменка;
- ООО «Перспектива» торгово-офисный центр по адресу ул. Ленина, 135;
- магазин «Кооператор» по ул. Кирова, 4 (Райпо);
- меховой салон «Метелица» по адресу ул. Мира, 46 «а» (ИП Смолук).

Продолжается строительство:

- автоцентра «Лада» по продаже автомобилей (ООО «Маркетинг Бюро «Южный офис»);
- 2-х этажного здания пенсионного фонда.

Ежегодно обновляется реестр свободных инвестиционных площадок города (представлен в приложении 1).

### 2.3.7. Малое предпринимательство

Развитие малого предпринимательства является одним из важнейших приоритетов для экономики города, основой для развития конкурентной среды, повышения инвестиционной и инновационной активности хозяйствующих

субъектов. За счет развития малого предпринимательства обеспечивается занятость населения и повышение качества жизни жителей города.

В городе Вятские Поляны за последние годы заложены основы системы муниципальной поддержки малого предпринимательства. Разработана нормативная правовая база, созданы отдельные элементы инфраструктуры поддержки малого бизнеса, реализуется ряд механизмов финансового, имущественного, информационного, обучающего и иного содействия развитию субъектов малого предпринимательства. Ежегодно в городском бюджете предусматриваются финансовые средства на поддержку малого предпринимательства. Осуществляется активное сотрудничество с Правительством Кировской области по привлечению средств регионального бюджета на поддержку субъектов малого предпринимательства города Вятские Поляны.

По итогам 1 полугодия 2011 года на территории города осуществляли хозяйственную деятельность 340 малых и микропредприятий, а также 1104 индивидуальных предпринимателей.

Всего в сфере малого предпринимательства занято 4,9 тыс. человек, что составляет 33 % от экономически активного населения города.

Традиционными отраслями для малого бизнеса в городе Вятские Поляны являются: оптовая и розничная торговля (69% в общем количестве малых и микропредприятий), обрабатывающие производства (9,2%), строительство (4,1%), гостиничный и ресторанный бизнес (4%).

По итогам 1 полугодия 2011 года вклад малого предпринимательства (с учетом всех субъектов малого предпринимательства) в общий оборот организаций по всем видам экономической деятельности составил 44%. Удельный вес малых предприятий в общем объеме отгруженных товаров собственного производства, выполненных работ и услуг собственными силами по всем видам экономической деятельности по полному кругу предприятий, составил 25,5%.

Увеличился удельный вес промышленной продукции малых предприятий в общем объеме промышленности города, он составил 12,7% (в 1 полугодии 2010 года – 10%).

Наблюдается рост среднемесячной заработной платы у наемных работников субъектов малого предпринимательства с 5195 рублей в 1 полугодии 2010 года до 6418 рублей в 1 полугодии 2011 года, т.е. на 23,5%.

Инвестиции в основной капитал малых предприятий составили 10,5 млн. рублей и снизились к соответствующему периоду 2010 года на 66%. Основной объем инвестиций направляется в сферу материального производства. Видовая структура инвестиций показывает, что преобладающая доля капитальных вложений - это вложения в здания (кроме жилых) и сооружения, строительно-монтажные работы.

Удельный вес налоговых поступлений от субъектов малого предпринимательства в общем объеме налоговых поступлений от предприятий и организаций города в 1 полугодии 2011 года составил 38,5%.

### **2.3.8. Потребительский рынок**

Администрация города Вятские Поляны координирует деятельность предприятий торговли, общественного питания, бытового обслуживания независимо от форм собственности, расположенных на территории города, с целью

полного удовлетворения потребностей населения в продовольственных, непродовольственных товарах и услугах.

Потребительский рынок города характеризуется устойчивым ростом объемов товарооборота и общественного питания, относительно высокой насыщенностью товарами и их широким ассортиментом.

Сфера торговли на сегодняшний день включает в себя порядка 300 стационарных предприятий отрасли, в том числе 200 магазинов, 7 торговых центров, 40 предприятий общественного питания, 23 аптеки и аптечных киоска, 17 оптовых складов. Кроме того, в городе функционируют 2 универсальных розничных рынка и 42 объекта мелкой розницы. Увеличивается число магазинов, внедряющих прогрессивные формы торгового обслуживания - осуществление безналичных расчетов.

Для более полного удовлетворения покупательского спроса ежегодно в весенний и осенний периоды проводятся ярмарки выходного дня по продаже сельскохозяйственной продукции по доступным для населения ценам. В ярмарках участвует более 70 предприятий и предпринимателей. Значительно расширилась география участников ярмарок.

В сфере потребительского рынка занято почти 3 тыс. человек (19% от всех занятых в экономике города).

На современном этапе торговля является ведущей отраслью экономики города - удельный вес предприятий торговли в общем объеме оборота по городу составляет 45%.

За шесть месяцев 2011 года розничный товарооборот составил 1,4 млрд. рублей с ростом к уровню прошлого года на 8,9 %.

За первое полугодие 2011 года населению оказано платных услуг на 317 млн. рублей, что выше уровня прошлого года на 20,6%.

Оборот общественного питания за шесть месяцев 2011 года – 63 млн. рублей с ростом к уровню прошлого года на 25,3%.

Таблица 11

### Объем и динамика показателей потребительского рынка

| Показатель  | 2009<br>год | 2010<br>год | 6 м-в 2011<br>год |
|---|-------------|-------------|-------------------|
| Оборот розничной торговли в фактически действующих ценах, тыс. рублей     | 2 164 607   | 2 726 737   | 1 399 933         |
| Оборот розничной торговли в сопоставимых ценах, %                         | 91,9        | 117,8       | 98,6              |
| Оборот общественного питания в фактически действующих ценах, тыс. рублей  | 107 287     | 131 526     | 63 814            |
| Объем платных услуг населению в сопоставимых ценах, %                     | 94,7        | 115,9       | 117,6             |
| Объем платных услуг населению в фактически действующих ценах, тыс. рублей | 703 141     | 762 320     | 317 187           |
| Объем платных услуг населению в сопоставимых ценах, %                     | 100,9       | 100,2       | 111,7             |

Развитие розничной торговли осуществляется за счет прихода в город представителей сетевых компаний. В настоящее время на территории города функционируют сети магазинов самообслуживания Магнит, ЭССЕН.

Развитие предприятий сетевых компаний оказывает положительное влияние на удовлетворение покупательского спроса, улучшение качества торгового обслуживания населения, а также повышение конкуренции на потребительском рынке.



Данные по объему и динамике показателей потребительского рынка приведены в таблице 11.

### **2.3.9. Энергосбережение и энергоэффективность**

Энергоэффективность и энергосбережение являются одним из основных приоритетов социально-экономического развития города Вятские Поляны, так как расточительное использование энергетических ресурсов ведет к комплексу социально-экономических проблем.

Низкая эффективность использования дорогостоящих энергетических ресурсов в городе во многом обусловлена большой долей устаревших производственных фондов. Промышленные потребители энергии несут дополнительные затраты на содержание неиспользуемых и неэффективно загруженных производственных мощностей.

Сказывается и недостаток квалифицированных кадров в области энергосбережения, несовершенство нормативно-правовых и финансово-экономических механизмов стимулирования производителей и потребителей энергоресурсов в снижении затрат на энергоносители.

По данным статистики за 2010 год определены многоквартирные жилые дома и индивидуальные жилые дома, в которых установлены общедомовые приборы учета потребляемых коммунальных ресурсов и дома, в которых существует потребность в оснащении коллективными приборами учета потребляемых коммунальных ресурсов (представлены в таблице 12).

Таблица 12.

|  |        |
|--|--------|
| Число многоквартирных домов, оснащенных коллективными (общедомовыми) приборами учета потребляемых коммунальных ресурсов  | единиц |
| холодной воды  | 8      |
| отопления  | 12     |
| Число многоквартирных домов, в которых существует потребность в оснащении коллективными (общедомовыми) приборами учета потребляемых коммунальных ресурсов      |        |
| холодной воды  | 262    |
| горячей воды   | 93     |
| отопления  | 235    |
| Число индивидуальных жилых домов, оснащенных коллективными (общедомовыми) приборами учета потребляемых коммунальных ресурсов                                   |        |
| холодной воды  | 2 447  |
| Число индивидуальных жилых домов, в которых существует потребность в оснащении коллективными (общедомовыми) приборами учета потребляемых коммунальных ресурсов |        |
| холодной воды  | 2 709  |
| отопления  | 8      |

## **2.4. Оценка состояния и реформирования системы жилищно-коммунального хозяйства**

### **2.4.1. Оценка состояния жилищного фонда**

Жилищный фонд города составляет по состоянию на 01.01.2011 3596 домов (в т.ч. 632 многоквартирных) площадью 833,1 тыс. кв.м.

Общая доля капитально отремонтированных многоквартирных домов – 18 %.

Ветхий фонд составляет 0,8 тыс. кв.м. или 0,1 % от общей площади домов, аварийный фонд составляет 5,8 тыс. кв.м. или 0,7 % от общей площади домов.

Количество благоустроенных многоквартирных домов – 255.

Количество многоквартирных домов с центральным отоплением (+гор. вода) - 114.

Количество многоквартирных домов с газовой колонкой – 109.

Количество неблагоустроенных многоквартирных домов - 243.

Таблица 14

### Обеспеченность жильем и благоустройство жилищного фонда

|   | 2008г      | 2009г | 2010г |
|---|------------|-------|-------|
| Весь жилищный фонд, тыс.кв.м.   | 822,7      | 831,9 | 833,1 |
| Из него в собственности граждан   |            |       |       |
| В среднем на 1 жителя, кв.м.  | 21,3       | 23,6  | 23,7  |
| Ветхий и аварийный жилищный фонд, тыс.кв.м.                               | 1,5        | 6,6   | 6,9   |
| Удельный вес ветхого жилья в общей площади жилищного фонда, %             | 0,2        | 0,8   | 0,8   |
| Удельный вес общей площади жилищного фонда, оборудованной водопроводом, % | нет данных | 100   | 100   |
| канализацией  | нет данных | 92,8  | 93    |
| отоплением  | нет данных | 96,2  | 96,2  |
| газом   | нет данных | 93,7  | 93,7  |
| горячим водоснабжением  | нет данных | 67,1  | 67,1  |
| Фактический уровень платежей населения за жилье и коммунальные услуги, %  | 98,6       | 100   | 98,7  |

В рамках 185-го федерального закона в 2010 году получены средства на капитальный ремонт 58 многоквартирных домов в сумме 84млн. 239тыс. рублей. В 41 доме отремонтированы крыши, в 16 домах внутридомовые инженерные сети, в 4 домах фасад, в 3 домах заменено лифтовое оборудование.

#### 2.4.2. Оценка состояния коммунального комплекса

В городе Вятские Поляны функционируют 11 организаций коммунального комплекса в различных сферах деятельности: электроснабжения, газоснабжения, очистки сточных вод, теплоснабжения, водоотведения, утилизации твердых бытовых отходов, управления многоквартирными домами.

Производством, передачей и распределением электроэнергии, газа и воды занимаются: МУП «Водоканал», ООО «Молот-Энерго», В.Полянский филиал ОАО «Кировоблгаз», В.Полянский филиал ОАО «Кировэнерго», ООО «Тепловик», филиал В-Полянское межрайонное предприятие электрических сетей ОАО «Коммуналэнерго», ООО «Газпром межрегионгаз Киров».

#### Система электроснабжения

На сегодняшний день ведется работа по обследованию и постановке на учет электрических сетей в качестве бесхозных объектов недвижимого имущества.

Предусматривается внедрение системы АСКУЭ на топливно-энергетическом комплексе (ТЭК) города по учету электрической энергии, а также замена ламп накаливания в освещении участков и территорий на энергосберегающие лампы и светильники.

Необходимо проведение энергоаудита ТЭК города в рамках Федерального закона от 23.11.2009 № 261-ФЗ «Об энергосбережении и о повышении энергетической эффективности и о внесении изменений в отдельные законодательные акты Российской Федерации».

Для развития электрических сетей, связанных с новым строительством и перераспределением населения по планировочным районам, а также для повышения надежности электроснабжения необходимо предусмотреть модернизацию ряда подстанций с заменой трансформаторов на более мощные.

### **Система теплоснабжения**

Основными источниками центрального теплоснабжения потребителей города Вятские Поляны являются Промкотельная №2 (319 Гкал/ч), квартальная котельная (26,27 Гкал/ч), котельная по ул. Азина (6,36 Гкал/ч) и ряд мелких котельных общей мощностью 4,86 Гкал/час. ООО "Молот-Энерго", которые отпускают 95% тепловой энергии от потребления города Вятские Поляны, остальные котельные ООО "Тепловик" и промпредприятий. График температур сетевой воды - 95/70 град. С.

На Промкотельной №2 установлено теплофикационное оборудование, обеспечивающее теплом с горячей водой в объеме 50 Гкал/час, с паром - 32 Гкал/час. В самые холодные сутки 2009 - 2010 годов отпуск тепла от Промкотельной №2 составил 70 Гкал/час, т.е. фактическая загрузка 22% от проектной мощности. Парк насосов, теплообменников, система противопожарной охраны и химводоподготовка изношены и необходима частичная замена оборудования, инженерных сетей. Для увеличения загрузки Промкотельной №2 предусматривается вариант перевода котельной по ул. Азина в режим ЦТП при условии подключения ее от ЦТП по ул. Ленина, 110.

На квартальной котельной установлено теплофикационное оборудование, обеспечивающее теплом с горячей водой в объеме 30 Гкал/час. Котельное оборудование эксплуатируется с 1975 г., поэтому требуется серьезная модернизация и реконструкция основного и вспомогательного оборудования, а также гидравлическая наладка тепловой сети (1,2 и 3 ответвлений –«крыльев»).

На котельных по ул. Лермонтова, Советская, Тойменка необходима замена и установка приборов безопасности и вспомогательного оборудования, а по ул. Энергетиков еще и замена дымовой трубы.

Горячее водоснабжение города Вятские Поляны осуществляется от ЦТП по ул. Азина, ул. Ленина, ул. Урицкого, ул. Мира, ул. Калинина и ул. Крупская. Предусматривается модернизация ЦТП с заменой изношенного теплообменного оборудования, применение комплексной водоподготовки и автоматизация с телеуправлением на главный щит Промкотельной №2.

Тепловые сети города Вятские Поляны имеют общую протяженность 29,4 км в двухтрубном исполнении. Износ составляет около 80%. Предусматривается перекладка и строительство новых сетей.

### **Система водоснабжения и водоотведения**

Водоснабжение, как отрасль, играет огромную роль в обеспечении жизнедеятельности города и требует целенаправленной государственной политики по развитию надежного питьевого водоснабжения.

В городе Вятские Поляны существует централизованная система хозяйственно-питьевого водоснабжения, обеспечивающая нужды населения.

Для водоснабжения города в настоящее время эксплуатируется 24 артезианские скважины, которые образуют 6 водозаборов. Производительность скважин (по дебиту) составляет от 10 до 80 куб. м. Артезианские скважины находятся в кирпичных павильонах и оборудованы приборами учета воды типа «РСЦ» и «Взлет» диаметром от 50 до 100 мм. На водозаборах установлены ограждения зоны санитарной охраны первого пояса.

Срок эксплуатации артезианских скважин, осуществляющих водоснабжение города, составляет от 24 до 51 года, при гарантийном сроке эксплуатации 25 лет.

Контроль качества воды осуществляет центр гигиены и эпидемиологии Кировской области в Вятскополянском районе в соответствии с заключенным договором проводятся полные химические и бактериологические анализы воды, добываемой из артезианских скважин, а также на разводящей сети в точках водоразбора. Качество подаваемой воды в основном соответствует нормативам СанПиН 2.1.4.1074-01 «Питьевая вода», кроме показателей по общей жесткости. Существенно улучшить качество подаваемой воды населению позволит ввод в эксплуатацию установок для очистки (умягчения) воды.

Предприятие добывает в год около 2 850,0 тыс. куб. метров воды. Объем добытой воды определяют приборы учета, которые установлены на 24 артезианских скважинах.

Подача воды в город Вятские Поляны осуществляется по водоводам общей протяженностью 79,3 км, значительная часть которых находится в неудовлетворительном состоянии и требует перекладки. МУП «Водоканал» по причине отсутствия средств должным образом не осуществляется работа по замене существующих водоводов, бурению артезианских скважин-дублеров.

Техническое состояние водоводов, не позволяет обеспечить бесперебойное водоснабжение потребителей в микрорайоне ФГУ «Сокол» и районе железнодорожного вокзала, где водопроводные сети эксплуатируются с 1914 года.

Действующая система водоснабжения обслуживается МУП «Водоканал».

Существующие мощности водозаборного сооружения (фуникулера) технической воды составляют 7,2 тыс. куб. м /сут. Ввиду изменения русла реки около существующего водозабора, требуется его реконструкция. Для увеличения мощности водозаборных сооружений хозяйственно-питьевой воды в районе кирпичного завода до 3 тыс. куб. м /сут. необходимо строительство павильона и ограждения около скважинного устройства скважины № 1 с учетом перекладки трубопровода по ул. Комсомольская.

Сточные воды от жилой застройки, предприятий и организаций города Вятские Поляны отводятся системой самотечно-напорных коллекторов на очистные сооружения биологической очистки проектной производительностью 15,7 тыс. куб. м /сут.

Выпуск очищенных сточных вод осуществляется в реке Вятка ниже города по течению реки.

Состав очистных сооружений: решетки, песколовки, первичные отстойники, аэротенки, вторичные отстойники, контактные резервуары, каскадный аэратор, иловые площадки.

Сточные воды после очистных сооружений характеризуются как недостаточно очищенные.

Протяженность канализационных сетей, эксплуатируемых ООО «Молот-Энерго», составляет 16,2 км в однострубно́м исполнении. Перекачка стоков осуществляется канализационными насосными станциями: КНС-1, КНС-3, КНС-4, КНС-ГСМ на территории промзоны, КНС-5 на ул. Ленина и главной насосной станцией КНС-2 на ул. Больничная.

Система канализации эксплуатируется более 30 лет. Оборудование отработало свой ресурс. В период эксплуатации никаких мер по ее реконструкции и расширению не предпринималось.

Необходим ремонт бетонных конструкций 1,2,3,4,5 линий блока емкостей очистных сооружений, замена насосов КНС №1,2,3,4,5 и ГСМ, а также оснащение их приточно-вытяжной вентиляцией. Требуется восстановление пропускной способности канализационных коллекторов и замена коллекторов от КНС-1 и КНС-5 с общей протяженностью 4 км. Действующая система канализации обслуживается предприятиями ООО "Молот-Энерго" и ООО "Вятжилсервис".

Предусматривается внедрение системы АСКУЭ на топливно-энергетическом комплексе (ТЭК) города по учету тепловой энергии и установка коммерческих узлов учета на абонентах.

#### **Утилизация твердых бытовых отходов**

Годовой объём образования твёрдых бытовых отходов (ТБО) от населения и организаций города Вятские Поляны за 2009 год составил 50 тыс. м<sup>3</sup>. Отходы вывозятся на городской полигон ТБО. Полигон был открыт осенью 2006 года. Общая территория полигона составляет 9,86 га. Площадь первой очереди полигона составляет 1,5 га, первая очередь полностью заполнена. Площадь второй очереди полигона 1,5 га, построена и введена в эксплуатацию и уже заполнилась к лету 2011 года.

Полигон ТБО соответствует всем экологическим и санитарным требованиям. Организация, обслуживающая полигон ТБО, ООО «Экотех», имеет лицензию на обращение с опасными отходами, лимиты на размещение отходов.

В настоящее время объём размещённых на полигоне ТБО отходов ориентировочно составляет 170 тысяч м<sup>3</sup>.

По проекту полигон ТБО рассчитан на эксплуатацию в течение 17 лет. Следует уточнить, что проект разрабатывался в девяностых годах двадцатого века, когда нормативы накопления отходов для населения были существенно ниже, поэтому реальный срок службы полигона может быть меньше нормативного.

Вывозом ТБО в городе Вятские Поляны занимаются две организации: ООО «Экотех» и МП «Благоустройство города Вятские Поляны».

Вывоз отходов осуществляется спецтранспортом на договорной основе согласно утверждённым маршрутам и графикам движения.

## 2.5. Транспортная инфраструктура

Город Вятские Поляны располагает развитой транспортной системой: по территории города проходит электрифицированная железнодорожная магистраль Москва-Екатеринбург, электропоезда из Вятских Полян следуют в города Казань и Ижевск.

Для авиаперевозок был построен аэропорт с взлетно-посадочной полосой, но на сегодня он эксплуатируется только в экстренных случаях.

Пассажи́рские перевозки по городу в 2010 году осуществлялись автобусами, маршрутными и легковыми такси. Автобусное сообщение обеспечивали ОАО «Вятскополянская автоколонна № 1322», ООО «Авто-Линия» и 1 индивидуальный предприниматель. Автопарк этих предприятий насчитывает 28 автобусов. В 2010 году в городе действовало 7 автобусных маршрутов, их протяженность - 86,02 км.

Техническое обслуживание автомобилей в основном производится индивидуальными предпринимателями.

В городе имеется 6 автозаправочных станции (в т.ч. 2 АГЗС) (по состоянию на 01.01.2011г.).

### *Дорожное хозяйство*

Протяженность автодорог местного значения в городе составляет 109,7 километров, в т.ч. 20,1 км. автомобильных дорог общего пользования; 89,6 км. уличной сети. Из общей протяженности на автодороги с асфальтовым покрытием приходится 47,7%. Помимо дорог с асфальтовым покрытием имеется 27,7 километра щебеночных автодорог и 33,6 километра грунтовых дорог.

На автодорогах имеются 5 мостов, водопропускные трубы.

Размеры транспортных потоков на основных автодорогах составляют от 1800 до 2100 автомобилей в сутки. На остальных дорогах интенсивность колеблется в пределах 200-250 автомобилей в сутки.

В целом транспортный комплекс по городу Вятские Поляны характеризуется негативными тенденциями, четко указывающими на необходимость изменений в отрасли. Объем перевозок грузов автомобильным транспортом 2010 года по отношению к 2007 году составляет 29%.

Объем перевозки грузов автомобильным транспортом крупных и средних предприятий города представлен в таблице 15.

Таблица 15

### **Объем перевозки грузов автомобильным транспортом крупных и средних предприятий города**

| № п/п | Показатели                                  | ед.изм.            | 2007 год | 2008 год | 2009 год | 2010 год | 2010 год к 2007 году, % |
|-------|---|--------------------|----------|----------|----------|----------|-------------------------|
| 1.    | Перевезено грузов автомобильным транспортом | тыс.тонн           | 122,3    | 120      | 66,9     | 35,6     | 29                      |
| 2.    | Грузооборот автомобильного транспорта       | тыс.тонно-километр | 10073,9  | 6803,5   | 3658,7   | 3796     | 38                      |

Кроме того имеется тенденция к снижению пассажирских перевозок – уровень пассажирооборота 2010 года к 2008 году составил 86,6%.

Значительное падение, в первую очередь, связано с ростом обеспеченности населения собственными автомобилями. Число собственных легковых автомобилей на 1 тыс. человек населения с 2007 по 2010 год возросло на 41%, Вторая причина - очень быстрое сокращение численности наиболее мобильного трудоспособного населения города.

Сведения о работе пассажирского автомобильного транспорта представлены в таблице 16

Таблица 16

**Сведения о работе пассажирского автомобильного транспорта**

| № п/п | Показатель            | Ед. изм.     | 2007 год | 2008 год | 2009 год | 2010 год | 2010 год к 2007 году, % |
|-------|-----------------------|--------------|----------|----------|----------|----------|-------------------------|
| 1.    | Перевезено пассажиров | тыс.чел.     | 542,5    | 519,5    | 470,3    | 469,9    | 86,6                    |
| 2.    | Пассажирооборот       | тыс.пасс.км. | 2 170,8  | 2 078,8  | 1 881,1  | 1 879,8  | 86,6                    |

## 2.6. Связь

Основным региональным оператором связи, предоставляющим на территории города услуги местной и внутризоновой связи, передачи данных, доступа в сеть Интернет и ряд других видов услуг связи, является Вятскополянский РТУ Кировского филиала ОАО «Ростелеком». В городе находится 2 переговорных пункта междугородной телефонной связи. Количество АТС в муниципальном образовании - 5 и 3 подстанции.

Основные предоставляемые услуги: местная телефонная связь, внутризоновая телефонная связь, международная телефонная связь, интернет и сеть передачи данных, электронная почта, телеграфная связь, кабельное телевидение, факсимильная связь, проводное радиовещание, информационные услуги, услуги интеллектуальной сети, прочие услуги.

Данные о количестве телефонных номеров на конец года представлены в таблице 17.

Таблица 17

**Количество телефонных номеров на конец года.**

| Количество телефонных номеров | Всего<br>(на 01.01.2011 г.) |
|-------------------------------|-----------------------------|
| Сети общего пользования       | 14364                       |
| Задействованных, из них       | 13305                       |
| квартирных                    | 11633                       |

Услуги подвижной связи на территории города предоставляют 4 оператора:

ОАО «Вымпел-Коммуникации», ОАО «Мобильные ТелеСистемы», ОАО «МегаФон», «TELE2».

Услугами сотовой связи на территории города пользуются более 30 тыс. абонентов.

Услуги почтовой связи населению города предоставляются обособленным структурным подразделением Вятскополянским почтамтом Управлением федеральной почтовой связи Кировской области – филиала ФГУП «Почта России» 7 -ю отделениями (Вятские Поляны, Вятские Поляны 1 -6), которые предоставляют полный спектр как почтовых, так и непочтовых услуг. Почтовые услуги – это отправление и доставка внутренней (письма, почтовые карточки, бандероли), международной, воинской корреспонденции, посылок, прием заказов по каталогам, аренда ячейки абонементного почтового шкафа.

Все услуги предоставляются с использованием современных систем и технологий в области почтовой связи и на высоком уровне, например, для

упаковки посылок используется новая фирменная гофрокартонная тара, бандеролей — пластиковые пакеты, предоставляются услуги «экспресс-почты EMS», доставки «Отправлений 1 класса».

Большой популярностью пользуются услуги погашения потребительского кредита путем почтового денежного перевода на счета банков, по заказу ритуальных фотоодалов и табличек, «Кодак», «Кибер Почты», целью которой является предоставить всем жителям возможность получить навыки работы на персональном компьютере и доступ в Интернет.

Кроме того, в ОПС «Почта России» можно приобрести печатную продукцию, канцтовары, знаки почтовой оплаты, бытовую химию, продовольственные товары, товары для личного подсобного хозяйства, швейные и трикотажные изделия. В отделениях почтовой связи также можно приобрести полисы обязательного страхования автогражданской ответственности и добровольного страхования имущества «Росгосстрах-Поволжье», лотерейные билеты, таксофонные карты, карты операторов сотовой связи.

Новые услуги, оказываемые в ОПС почтамта «Почта — финансы», включает в себя: семейное страхование «Авива»; вклады почтой и кредиты почтой «Тинькофф кредитные системы».

В ОПС Вятские Поляны оказывается услуга «Потребительское кредитование» «Хоум кредит энд финансы банк».

Обслуживание банковских карт через посттерминал платежных систем: Union Card; VISA; Master Card.

Прием, обработка и доставка почтовых отправлений курьерской службой, это быстрая и удобная для пользователей доставка отправлений по принципу «из рук в руки», от «двери до двери».

## 2.7. Туризм

Город обладает хорошим туристским потенциалом: разнообразные рекреационные ресурсы; хорошо развитая транспортная инфраструктура, природно-климатические характеристики, стабильно благоприятная экологическая ситуация, наличие памятников истории, сооружений для занятий спортом, лечебно-оздоровительные учреждения.

Исходя из наличия на территории города туристических объектов, в качестве перспективы в туристической специализации Вятских Полян можно обозначить следующие виды туризма:

- экологический туризм;
- лечебно-оздоровительный туризм;
- этнокультурный туризм;
- культурно-познавательный туризм;
- событийный туризм;
- паломнический туризм.

Санаторно-курортные услуги жителям и гостям города обеспечивают: санаторий-профилакторий на 100 мест с плавательным бассейном и бальнеологическая лечебница в Доме ветеранов.

На территории города работает 6 гостиниц.



### 3. Оценка состояния социальной сферы

#### 3.1. Образование

В области образования в городе функционирует 10 дошкольных образовательных учреждений (ДОУ), 5 общеобразовательных учреждения (2 средние школы, 1 специальная (коррекционная) школа, 1 лицей, 1 гимназия), 1 открытая сменная школа и 4 учреждения дополнительного образования детей (Центр дополнительного образования детей, ДЮСШ, Детские клубы по месту жительства, ВСПК «Эдельвейс»).

Подготовку специалистов различного профиля осуществляют 5 учебных заведений профессионального образования:

- 1 высшее (филиал Вятского государственного гуманитарного университета);
- 3 средних (ГОУ СПО «Вятскополянский механический техникум», гуманитарный колледж, Вятско-Полянский техникум народного хозяйства);
- 1 начальное (ГОУ НПО Профессиональное училище №9).

В муниципальных образовательных учреждениях города работают 665 педагогов. Из них имеют:

- высшее образование – 65,7 %;
- высшую категорию и 1 категорию – 81,7%

Средний возраст педагогов города – 45 лет.

Имеют звание “Заслуженный учитель Российской Федерации” – 3 педагога.

Награждены значком “Отличник народного просвещения” – 47 педагогов.

Награждены значком “Отличник просвещения СССР” – 2 педагога.

Награждены значком “Почетный работник общего образования РФ” – 41 педагог.

Награждены грамотами Министерства образования и науки российской Федерации – 62 педагога.

Таким образом, образовательные учреждения города в целом укомплектованы высококвалифицированными специалистами.

В целях изучения и распространения успешного опыта педагогической деятельности в системе образования был возобновлен конкурс «Учитель года». За пять лет сорок педагогов стали его участниками, дважды наши педагоги становились победителями окружного этапа, успешно представляли область на Всероссийском конкурсе.

Государственная поддержка талантливой молодежи является одним из важнейших направлений национальной образовательной инициативы «Наша новая школа». Это направление – предмет особой заботы городской власти. Реализуя программу «Одаренные дети», лучшие учащиеся города были награждены премией главы города, стал традиционным праздник для детей, добившихся хороших результатов в интеллектуальных, творческих конкурсах «Встреча главы города с одаренными детьми».

Приятно заметить, что процент участников олимпиад разного уровня ежегодно стабилен, хорошие результаты наши дети показывают на всех уровнях. 21 учащийся нашего города стал призером областных олимпиад, а 4 ученика стали победителями всероссийских олимпиад.

На протяжении всех лет остается стабильным процент успеваемости школьников города – 99,5%. Качество образования повысилось с 43% до 47,9%.

Выпускники школ подтверждают свои результаты на ЕГЭ. А результаты ЕГЭ по русскому языку, физике, химии, истории, английскому языку, информатике, обществознанию, литературе выше областных.

В последние годы начала складываться система морально и материальной поддержки учительства, сложился действенный механизм поддержки учителей в рамках национального приоритетного проекта «Образование». Премию Президента РФ получили 14 педагогов города; губернатора Кировской области – 18. Ежегодно три педагога города в размере 10 тысяч рублей получают премию главы города.

2010 год был объявлен годом Учителя. В рамках этого года была установлена мемориальная доска первому заслуженному учителю города – Хейфец Э.И., проведено более 40 мероприятий, но это не решило всех трудностей в кадровом вопросе, в частности, ощущается сегодня нехватка учителей информатики, иностранного языка, особенно воспитателей и младшего обслуживающего персонала.

В 2010 году все образовательные учреждения города успешно прошли экспертизу своей деятельности отделом надзора и контроля департамента образования Кировской области.

Инновационная деятельность учреждений города, направленная на обновление образовательных стандартов, особое место занимают в системе мероприятия по интеграции общего и дополнительного образования в связи с переходом на стандарты второго поколения.

В декабре 2007 года в городе был открыт филиал Кировского института повышения квалификации и переподготовки работников образования. За три года в стенах этого филиала было проучено 383 педагога города, что позволило сэкономить около 1,5 млн. рублей.

Достижения образования города высоко оценены на областном, российском уровнях. детский сад № 4 «Аленький цветочек» стал «лучшим детским садом области-2010», детский сад № 19 «Сказка» - серебряный призер всероссийского конкурса «Росточек. Мир спасут дети», «Ровесник» - областной победитель смотра-конкурса среди клубов по месту жительства по организации спортивно-массовой работы; «Эдельвейс» - победители областного турнира «Кубок братства краповых беретов»; детско-юношеская школа – неоднократный победитель Татарстана по прыжкам на акробатической дорожке.

Серьезное внимание уделялось оздоровлению детей в каникулярное время. 1047 детей плодотворно отдохнули в оздоровительном лагере «Солнечный», более 2,5 тысяч в лагерях с дневным пребыванием.

### **3.2. Здравоохранение**

В области здравоохранения в 2010 году в городе работало два больничных муниципальных учреждения здравоохранения: «Вятскополянская центральная городская больница», «Городская больница г.Вятские Поляны» (в 2011 году проведено объединение этих учреждений в МБЛПУ "Вятскополянская ЦГБ") и «Станция скорой медицинской помощи». В отчетном периоде сократилось число больничных коек с 517 (445 — круглосуточных, 72 — дневных) до (422 — круглосуточных, 67 — дневных).

Обеспеченность больничными койками круглосуточных стационаров на 10 тысяч населения с 2009 года к 2010 году сократилось на 124,8 койки. Обеспеченность больничными койками дневного пребывания при больничных учреждениях на 10 тысяч населения с 2009 года к 2010 году сократиться до 19,1 койки.

На территории города находится десять амбулаторно-поликлинических учреждений, из них четыре — муниципальных. Мощность муниципальных амбулаторно-поликлинических учреждений — 1410 посещений в смену. Обеспеченность амбулаторно-поликлиническими учреждениями на 10 тыс. населения, составляющая 401,7 посещений в смену в 2010 году.

Численность врачей всех специальностей в 2010 году составила - 117 человек, среднего медицинского персонала — 368 человек. Обеспеченность в 2010 году на 10 тысяч населения врачами всех специальностей — 33,3 человек, средним медицинским персоналом 104,8 человек.

«Вятскополянская центральная городская больница»- социальные отделения указанного учреждения, такие как: наркологическое, туберкулезное, дерматологическое обслуживают весь Вятскополянский район.

«Городская больница г.Вятские Поляны» - услугами указанного учреждения пользуется как население города, так и близлежащих территорий: офтальмологическое отделение, осуществляющее высокотехнологическую помощь в области микрохирургии глаза, полностью обслуживает Вятскополянский, Малмыжский, Кильмезский районы Кировской области, Кукморский район Республики Татарстан, Можгинский и Кизнерский районы Республики Удмуртия.

Станция скорой медицинской помощи обслуживает как население города, так и население Вятскополянского района по левому берегу реки Вятка в радиусе 30км.

Показатели, характеризующие систему здравоохранения, представлены в таблице 18.

Таблица 18

### Показатели, характеризующие систему здравоохранения

| Показатели   | Ед.изм.                                | 2009  | 2010  |
|--|--|-------|-------|
| Число больничных учреждений                              | Единиц                                 | 2     | 2     |
| Число больничных коек                                    | Коек                                   | 445   | 422   |
| Обеспеченность больничными койками                       | Коек на 10 тыс. населения              | 126,4 | 120,2 |
| Число амбулаторно-поликлинических учреждений             | Единиц                                 | 10    | 10    |
| Мощность амбулаторно-поликлинических учреждений          | посещений в смену                      | 1 410 | 1 410 |
| Обеспеченность амбулаторно-поликлиническими учреждениями | посещений в смену на 10 тыс. населения | 400,6 | 401,7 |
| Численность врачей всех специальностей                   | человек                                | 163   | 117   |
| Обеспеченность врачами всех специальностей               | Человек на 10 тыс. населения           | 46,3  | 33,3  |
| Численность среднего медицинского персонала              | человек                                | 463   | 368   |
| Обеспеченность средним медицинским персоналом            | Человек на 10 тыс. населения           | 131,5 | 104,8 |

С марта 2008 года осуществляет свою деятельность модульный плазмоцентр, оснащенный высокотехнологичным оборудованием, объемом от 5 до 7 тонн сбора донорской плазмы, которая идет на производство препаратов свертывания крови.

Прирост рождаемости за последние 4 года составил 32%. Рождаемость в 2010 году составила 13,8 на 1000 населения. Имеется негативная тенденция к увеличению общего коэффициента смертности, изменившегося в сравнении с 2007 годом с 14,4 до 16,1 на 1000 населения к 2010 году (данные из таблицы 2).

Коэффициенты смертности по основным классам причин смерти (умерших на 1000 человек населения) представлены в таблице 19.

Таблица 19

**Коэффициенты смертности по основным классам причин смерти  
(умерших на 1000 человек населения)**

| Показатели                             | 2007г. | 2008г. | 2009г. | 2010 г. | Темп роста, % 2010г. к 2007г. |
|--|--------|--------|--------|---------|-------------------------------|
| Болезни системы кровообращения         | 9,09   | 9,51   | 9,40   | 10,08   | 111                           |
| в т.ч. трудоспособное население        | 2,05   | 2,22   | 2,04   | 2,48    | 121                           |
| Новообразования                        | 1,63   | 1,42   | 2,29   | 1,41    | 86,5                          |
| в т.ч. трудоспособное население        | 0,53   | 0,63   | 1,27   | 1,05    | 198                           |
| Несчастные случаи, отравления и травмы | 0,95   | 0,93   | 1,01   | 0,87    | 91,6                          |
| в т.ч. трудоспособное население        | 1,03   | 1,05   | 1,15   | 1,24    | 120                           |
| Болезни органов дыхания                | 0,49   | 0,34   | 0,41   | 0,39    | 80                            |
| в т.ч. трудоспособное население        | 0,21   | 0,25   | 0,19   | 0,14    | 67                            |
| Болезни органов пищеварения            | 0,46   | 0,64   | 0,65   | 0,49    | 106,5                         |
| в т.ч. трудоспособное население        | 0,41   | 0,67   | 0,65   | 0,37    | 90                            |
| Инфекционные и паразитарные болезни    | 0,13   | 0,08   | 0,03   | 0,03    | 23                            |
| в т.ч. трудоспособное население        | 0,16   | 0,13   | 0,04   | 0       | -                             |

Смертность от болезней системы кровообращения за последние четыре года увеличилась на 11% (в трудоспособном возрасте на 21%), от новообразований сократилась на 13,5% (в трудоспособном возрасте увеличилась на 20%).

Уровень общей заболеваемости населения города (заболеваний на 1000 человек населения) представлен в таблице 20.

Таблица 20

**Уровень общей заболеваемости населения города  
(заболеваний на 1000 человек населения)**

|   | 2007г. | 2008г. | 2009г. | 2010 г. | Темп роста, % 2010г. к 2007г. |
|---|--------|--------|--------|---------|-------------------------------|
| Уровень общей заболеваемости населения города     | 1614,5 | 1609,3 | 1562,8 | 1476,2  | 91,4                          |
| Уровень первичной заболеваемости населения города | 720,9  | 747,3  | 742,2  | 691,7   | 96                            |

Уровень первичной заболеваемости населения города среди всех возрастов в 2010 году составил 691,7 на 1000 населения. За последние 4 года этот показатель сократился на 4%, что объясняется и улучшением выявляемости заболеваний вследствие реализации мероприятий приоритетного национального проекта «Здоровье» на территории города.

Ухудшение здоровья, высокий уровень заболеваемости и смертности, изменения демографической ситуации и социальной структуры населения предъявляют повышенные требования к укреплению материально-технической базы здравоохранения. С этой целью в городе проводится политика по

приоритетному развитию амбулаторно-поликлинической помощи населению, внедрению в практику высокоэффективных лечебных и диагностических технологий, улучшению качества оказываемой медицинской помощи населению.

За период 2007-2010 годы были произведены следующие капитальные вложения в учреждениях здравоохранения.

**МУЗ ЦГБ.** Проведен капитальный и текущий ремонт на общую сумму 7 500 тыс. руб., в том числе отремонтирована детская поликлиника, родильное, наркологическое, кожное отделения, установлена АПС, заменены крыши главного корпуса, пищеблока; проводились работы по замене устаревших коммуникаций. Пущен в эксплуатацию лабораторный корпус, финансирование строительства которого обошлось почти в 17 млн. руб.

Учреждение оснащено оборудованием на общую сумму 63 млн. руб. (областной, местный бюджет, предпринимательская деятельность), из них приобретено оборудование для лабораторного корпуса и центра здоровья, компьютерный томограф, электрокардиограф, медицинский инвентарь для операционных, реанимации, родильного отделения и стоматологической поликлиники, аппараты для физиолечения, передвижной флюорограф, закуплено новое оборудование в прачечную, приобретено 4 автомобиля.

В ходе реализации национального проекта больница получила 1 850 родовых сертификатов, получено оборудование для поликлиники, реанимационного, хирургического, гинекологического и других отделений, проведена дополнительная диспансеризация 6512 работающих горожан.

В 2009 году был организован Центр здоровья, в 2010 году МУЗ ЦГБ была признана победителем в номинации областного конкурса «Лучшее городское лечебно-профилактическое учреждение», за что учреждению был подарен автомобиль. В настоящее время создается проектная документация для подготовки помещения к размещению отделения гемодиализа.

**МУЗ ССМП.** Проведен ремонт помещений на общую сумму 720 тыс. руб., 200 тыс. руб. потрачено на приобретение специализированной одежды для работников.

В рамках национального проекта «Здоровье» получено 4 оборудованных автомобиля, позволяющих оказывать медицинскую помощь в соответствии с установленными стандартами.

**МУЗ ГБ.** Проведен капитальный и текущий ремонт на общую сумму 2 400 тыс. руб., в том числе отремонтированы гинекологическое, неврологическое, кардиологическое и хирургическое отделения, женская консультация, поликлиника, частично заменены водопроводные сети и электрические коммуникации, установлена АПС, отремонтировался фасад здания и кровля.

Учреждение оснащено оборудованием на общую сумму более 5 млн. руб. (областной, местный бюджет, предпринимательская деятельность), из них приобретен аппарат УЗИ, дефибрилляторы, эндоскопы, системы для мониторинга, оборудование для физиокабинета.

В ходе реализации национального проекта больница получила оборудование для лаборатории, электрокардиографы, 1225 родовых сертификатов, проведена дополнительная диспансеризация 3520 работающих горожан.

В марте 2011 года был введен в эксплуатацию компьютерный томограф с 16 позициями для обследования.

### **3.3. Система социальной защиты населения**

Совершенствование системы социальной поддержки семьи и детей – одно из важных направлений в сфере социальной защиты населения города.

Особое место в деятельности по оказанию социальной поддержки населению занимает работа Вятскополянского комплексного центра социального обслуживания населения. В январе 2007 году учреждение въехало в новое здание общей площадью 1059, 4 кв.м., на ремонт которого было потрачено более 7 миллионов рублей из средств Пенсионного Фонда. Кроме 10 рабочих кабинетов, в Центре действуют столовая, актовый зал, комната психологической разгрузки, медицинский кабинет, 2 комнаты социальной гостиницы, кабинет трудотерапии. С 2006 по 2008 год Центр был участником проекта Евросоюза «Развитие системы социальных услуг для наименее защищенных групп населения». Благодаря участию в проекте, Центр получил автобус-газель ГАЗ-3234 и оргтехнику на 400 тысяч рублей. Новшеством стал кабинет ЛФК, где занимаются дети, инвалиды и пожилые граждане, также там была открыта «школа здоровья», в которой 3 раза в неделю занимается группа пожилых. В 2008 году учреждение стало победителем на Всероссийском конкурсе социальных проектов «Наш город» в номинации «Город детства». Успехом стало включение Центра в целевую программу Правительства Кировской области на 2009-2010гг. «Дети инвалиды Кировской области», в рамках которой было получено оборудование для сенсорной комнаты, а так же оборудование для слайдового сопровождения, кресло массажное медицинское – всего на сумму около 500 тыс. руб. Работу с оборудованием специалисты Центра осуществляют в рамках проекта «Преодоление», что способствует повышению жизненной активности и более полной реабилитации людей с ограниченными возможностями. В декабре 2009 года открыто геронтологическое отделение для 40 проживающих в д.Сосмак, на ремонт и реконструкцию помещений для которого было затрачено более 17 миллионов рублей, на оборудование - более 1 млн. руб. Сегодня там имеется 9 комфортабельных комнат для проживания, которые оснащены современной мебелью.

В рамках проведения общенациональной информационной кампании по противодействию жестокому обращению с детьми в КОГУ «Вятскополянский комплексный центр социального обслуживания населения» начал действовать Детский Телефон Доверия с единым общероссийским номером.

Коллектив Центра становился лауреатом конкурса «Лучший Центр года», победителем конкурса профессионального мастерства в г.Уржуме, в г.Кирове, в г.Котельниче, дипломантом областного конкурса в номинации «Лучший социальный проект», занял 1 место среди муниципальных образований по организации социальной помощи участникам ВОВ.

В центре имеется 9 отделений: социально-реабилитационное, дневного пребывания детей, срочного социального обслуживания, психолого-педагогической помощи семье и детям, консультативное, геронтологическое, социального обслуживания на дому граждан пожилого возраста, социально-медицинского обслуживания на дому.

За 2010 год Центром было обслужено 20 489 человек, из них пенсионеры – 4 319 человек, инвалиды пенсионного возраста – 2 588 человек, инвалиды

трудоспособного возраста – 840 человек, труженики тыла – 1 322 человек, ветераны труда – 527 человек, участники ВОВ – 439 человек, инвалиды ВОВ – 4 человека, вдовы – 277 человек, семьи – 7 885, дети – 2 061, дети инвалиды – 227. Оказано 162 526 единиц услуг.

Важнейшим направлением работы органов социальной защиты населения остается обеспечение жителей города различными мерами социальной поддержки. За 2010 год соцподдержку получили 15 126 человек на сумму более 34 млн. руб.

Продолжается работа по обеспечению жильем участников войны и семей участников войны, нуждающихся в улучшении жилищных условий и вставших на учет в органах местного самоуправления. В 2010 году предоставлена мера социальной поддержки по обеспечению жильем 46 ветеранам на сумму 44,5 млн. руб., за 9 месяцев 2011 года – 28 ветеранам на сумму 27,1 млн. руб.

По состоянию на 01.10.2011 года в администрации города на учете состоит 44 человека, из них 6 участников войны и 38 вдов участников войны, которым мера социальной поддержки по обеспечению жильем будет предоставлена при поступлении дополнительных средств федерального бюджета.

*Сектор по опеке и попечительству администрации города Вятские Поляны* решает проблемы касающиеся вопросов устройства, благополучия, защиты прав и интересов несовершеннолетних, в том числе детей-сирот и детей, оставшихся без попечения родителей, а также лиц из их числа и недееспособных граждан.

На контроле в секторе по опеке и попечительству администрации города (по состоянию на 13.10.2011) стоит 88 замещающих семей, в которых воспитываются 94 ребенка, в том числе 9 детей из приемных семей. За 2007-2011 годы (по состоянию на 13.10.2011): в 7 приемных семей было передано 9 детей, усыновлено 39 детей, передано на воспитание в дома-интернаты 37 детей.

По состоянию на 13.10.2011 на учете стоит 49 граждан, относящихся к категории детей, оставшихся без попечения родителей и имеющих право на внеочередное предоставление жилого помещения. За 2007-2011 годы (по состоянию на 13.10.2011) приобретено и предоставлено по договорам социального найма 10 жилых помещений для лиц из числа детей-сирот и детей, оставшихся без попечения родителей.

### **3.4. Физкультура и спорт**

На территории города имеется 55 спортивных сооружений, из них: 24 спортивных зала, стадион с трибунами на 12,5 тыс. посадочных мест, 3 стрелковых тира, лыжная база, оборудованы стандартные городошные площадки, футбольные поля и хоккейные коробки.

В городе функционирует один спортивный комплекс, открытое акционерное общество «Спортивный комбинат «Электрон», находящийся в федеральной собственности. Спортивный комплекс включает в себя: стадион на 12,5 тыс. посадочных мест, семь спортивных залов, городошный корт, закрытый легкоатлетический манеж, тир и гостиницу на 40 мест. На его базе работает детско-юношеская спортивная школа. Услугами спорткомплекса пользуется все население города, а также учебные заведения, местные предприятия и организации. На стадионе спорткомплекса проводятся все городские мероприятия.

Финансирование физической культуры и спорта в городе осуществляется в рамках муниципальной целевой программы «Развитие физкультуры и спорта в г.

Вятские Поляны». За 2007-2010 годы на реализацию мероприятий программы было выделено 3,3 млн. руб.

В целях формирования здорового образа жизни и развития массовой физической культуры и спорта возрождена спартакиада трудовых коллективов, создана Универсиада среди студентов ВУЗов и ССУЗов. Возрожден детский и взрослый хоккей и детский и юношеский футбол.

Спортсмены города становились призерами и победителями чемпионатов области, России и международных соревнований.

Детским юношеским центром выиграны два гранда областного смотр-конкурса по организации летнего отдыха, областной смотр-конкурс организации спортивно-массовой работы по месту жительства, осуществлено строительство универсальной площадки с искусственным покрытием, так же произведен капитальный ремонт помещений клубов «Факел», «Спартаковец», «Ровесник», «Шахматный клуб», три из них укомплектованы новым инвентарем.

В городе проводятся соревнования областного и общероссийского уровня по юношескому футболу, по городошному спорту и мотогонкам на льду. Традиционным стал мотокросс им. Р.Шаяпова, который собирает более 70 мотогонщиков со всей центральной России.

В городе культивируется более 25 видов спорта. В период с 2006 по 2010г. было воспитано 1127 человек массового разряда, 28 человек 1 разряда, 4 мастера спорта, 4 кандидата в мастера спорта.

### 3.5. Культура

В области культуры в городе работают Дворец культуры «Победа», культурно-досуговый центр «Мир», центр народной культуры «Русь», четыре учреждения дополнительного образования детей: детская школа искусств, детская художественная школа, детская театральная школа, детская музыкальная школа духовых и ударных инструментов.

Функционирует централизованная библиотечная система: 4 публичные библиотеки, одна из которых детская.

В городе 3 музея: исторический, завода ОАО «Молот», дом-музей Г.С.Шпагина.

За период с 2007 по 2010 гг. учащиеся и преподаватели школ дополнительного образования стали победителями в более чем 100 областных, 80 межрегиональных, 70 всероссийских и 45 международных конкурсов и фестивалей, так:

Ученики *детской школы искусств* неоднократно становились лауреатами и дипломантами открытого Всероссийского конкурса-фестиваля народно-инструментального творчества в г.Казани.

Ансамбль народного танца «Ровесник» дипломантом Международного конкурса-фестиваля детского и молодежного творчества «Весенние выкрутасы» в г. Казани, музыкальные исполнители являются почетными гостями областных конкурсов и фестивалей.

Школа организовала детскую филармонию «Звоны».

*Театральная школа* является победителем всероссийского конкурса при поддержке Президента РФ и Министерства культуры РФ «Школа искусств –



достояние Российского государства». Представители школы стали дипломантами на Международном театральном фестивале «Денделион» в Хорватии.

В 2010 г. впервые в нашем городе на базе детской театральной школы был организован Всероссийский фестиваль – творческая мастерская «Театральные витражи».

*Детская музыкальная школа духовых и ударных инструментов*, единственная в области и одна из немногих в РФ школа подобного направления. Ее учащиеся отмечены в Покровском конкурсе детского и юношеского творчества под патронажем Патриарха Всея Руси Кирилла.

Эстрадный оркестр школы принял участие в 9-ом Всероссийском фестивале джазовой музыки «Тинейджер-джаз» в г.Екатеринбурге и получил высокие оценки организаторов фестиваля и зрителей.

Концертный духовой оркестр под управлением заслуженного работника культуры РФ В.М.Трефилова стал дипломантом в открытом Всероссийском конкурсе юных дарований «Морозко».

В 2009 г. на Межрегиональном конкурсе ансамблей «Музыка на все времена» ансамбль преподавателей и учащихся школы занял I место.

В 2010 г. концертный и эстрадный оркестр школы заняли призовые места на Всероссийском конкурсе-фестивале молодых исполнителей эстрадно-джазовой музыки в г.Казани.

Школа тесно сотрудничает с Казанской государственной консерваторией и творческим факультетом Уральского государственного горного университета г.Екатеринбурга.

329 работ учащихся *детской художественной школы* участвовали в 14 выставках-конкурсах и получили 27 международных дипломов, 3 всероссийских, 12 межрегиональных и 5 областных.

Школой была проведена межрегиональная олимпиада по предмету «Рисунок», где председателем жюри конкурса был заместитель декана по учебно-воспитательной работе факультета изобразительного искусства и дизайна, доцент кафедры теории искусства и художественного образования, заслуженный учитель Республики Татарстан Р.Ф. Салахов.

Учащиеся наградились Дипломами Международного конкурса детского изобразительного творчества «Волна фантазии», Всероссийского конкурса по рисунку и живописи, Всероссийского конкурса детского творчества «Гамаюн – птица вещая» и многих других.

В ноябре 2010 г. школой был подписан договор о сотрудничестве с факультетом художественного образования Татарского государственного гуманитарно-педагогического университета.

Учреждениями культуры были реализованы следующие областные проекты: фестиваль «Южные ворота Вятского края», фестиваль «Радужное многоцветие России», семинар – совещание «Развитие туризма в городах и районах Кировской области», проект «Композиторы России - детям».

После сверки с департаментом культуры фондов музея и обследования условий их хранения музей был признан одним из лучших муниципальных музеев области.

*Культурно-досуговым центром «Мир»* проводились Дни национальных культур, представители коллектива передавали опыт по развитию фольклорного

направления в художественной самодеятельности на X научно-практической конференции, посвященной изучению фольклора, которая прошла в г. Киров.

Ежегодно проводятся такие национальные как «Сабантуй»; «Науруз», «Каз омесе», «Пеледыш», «Мари Кас», «Играй гармонь», фестивали хоров и ансамблей, традиционным стало проведение Дня Славянской письменности и культуры.

Музыкальные коллективы учреждения принимали участие в фестивалях «Гринландия» в г. Киров, «Горные вершины» в республике Карачаево–Черкессия, республиканском конкурсе исполнителей народной и современной песни финно–угорских народов и многих других.

Спортсмены, занимающиеся в «Спутнике» только в 2010 году стали абсолютными победителями в чемпионате мира по гиревому спорту «Кубок Победы» в г. Кирове и открытого турнира по гиревому спорту на приз Бабушкина В.Ф. – вятского богатыря, полного кавалера Георгиевского креста.

В 2009 г. на II Международном фестивале-конкурсе детско-юношеских цирковых коллективов «Золотой круг манежа» г. Ижевск *цирковая студия «Чарли»* руководитель Саламатова Р.А. получила Специальный приз Государственного циркового и эстрадного училища им. М.Н. Румянцева (Карандаша).

Собирает полные залы *Народной театр*, художественный руководитель которого, Любовь Бочкарева, в 2009 г. на Всероссийском конкурсе чтецов «Моя Россия» получила специальный приз за любовь к малой родине.

В 2009 году *детская библиотека* стала победителем областного смотр-конкурса «Работа библиотек по воспитанию экологической культуры населения».

С целью улучшения качества предоставляемых услуг учреждениями сферы культуры за 2007-2010 годы были осуществлены следующие капитальные вложения.

*В учреждениях дополнительного образования:*

Так, отремонтированы крыша детской школы искусств, реконструированы и отремонтированы хореографические классы, в детской школе театрального искусства проведен ремонт внутренних электросетей здания кинозала, в детской художественной школе отремонтирована кровля, и выставочный зал на общую сумму около 2 млн. руб.

Во всех учреждениях дополнительного образования установлена противопожарная сигнализация, на что затрачено более 650 тыс. руб.

Приобретено музыкальных инструментов на общую сумму около 700 тыс. руб.

*В учреждениях культуры:*

Проведен капитальный ремонт в учреждениях культуры более чем на 2 млн. 200 тыс. руб. Реконструирована крыша в ДК «Победы» и в «Спутнике», полностью отремонтирована детская библиотека, переведен в новое здание исторический музей, принят как филиал музея дом – музей Г.С. Шпагина.

В учреждениях установлены системы противопожарной сигнализации на общую сумму 900 тыс. руб. Приобреталось музыкальное оборудование в ДК «Победа», КДЦ «Мир», полностью заменена мебель в детской библиотеке.

Более 2 млн. руб. направлено на открытие 4 экспозиционных залов в историческом музее.

Отремонтировано освещение в городском парке, восстановлена танцевальная площадка.

#### 4. Оценка молодежной политики

Молодежная политика в городе реализуется по следующим основным направлениям:

- развитие волонтерской, добровольческой инициативы;
- патриотическое воспитание молодежи;
- формирование здорового образа жизни среди молодежи;
- содействие развитию молодежного предпринимательства.

В 2008 году был создан Совет молодежи - совещательный орган по вопросам муниципальной молодежной политики при администрации города.

Его представители принимали участие во Всероссийском молодежном инновационном образовательном форуме «Селигер - 2009», где проект Совета молодежи «Молодежная аллея» в номинации «Добровольчество» занял I место и был признан лучшим от Кировской области, «Селигер - 2010».

Знаковыми молодежными проектами, направленными на организацию досуга молодежи, формирование здорового образа жизни и развитие гражданской инициативы среди молодежи стали «Зимняя сказка», «Экспедиция», «Территория свободного общения».

Неслучайно в 2009 году Члены Совета молодежи города были приглашены на встречу с губернатором Кировской области Н.Ю. Белых.

Развивается волонтерское движение, активно действующих волонтеров Вятские Поляны более 70 человек.

Работающая молодежь принимала участие в открытом форуме «Золотые кадры XXI века», где в 2009 году представители города по итогам конкурса заняли I место.

Продолжается работа по военно-патриотическому воспитанию молодежи.

В 2007 военно-патриотический клуб «Эдельвейс» году получил имя генерала В.И. Маргелова.

Курсанты клуба неоднократно занимали призовые места в соревнованиях всероссийского, областного масштаба.

В 2009 году на базе клуба создана Федерация армейского рукопашного боя Кировской области,

2 августа 2010 года курсанты с флагом города Вятские Поляны прошли маршем по Красной площади на параде, посвященном 80-летию создания воздушно-десантных войск.

Администрацией уделялось внимание воспитанию политической культуры молодежи: впервые был проведен Форум молодых избирателей, появился первый политический клуб молодежи «Россия – это мы!».

По итогам конкурса среди муниципальных образований на лучшую организацию работы с молодежью в 2010 году, который проводился Управлением по делам молодежи Кировской области, Вятские Поляны стали победителями, получив специальный приз за эффективное сотрудничество с органами государственного управления.

Всего на реализацию молодежной политики за 2007-2010 гг. выделено из бюджета города 874 тыс. руб.

Принята и реализована программа «Дом для молодой семьи», в рамках которой 13 молодых семей получили бюджетные субсидии на приобретение жилья на сумму 5 млн. 200 тыс. руб.

## **5. Оценка состояния общественной безопасности**

За 12 месяцев 2010 года на территории города зарегистрировано 605 преступлений (459, +31,8%).

Отмечено снижение количества преступлений среди лиц, ранее судимым, а также несовершеннолетних. Несовершеннолетними в городе совершено 32 преступления (28, +14,3%). Удельный вес от всех преступлений в городе по итогам 12 месяцев 2010 года составил -5,3%. Отмечено снижение преступлений совершенных в состоянии опьянение.

За отчетный период в городе совершено 154 уличных преступления, преобладают кражи и грабежи. Неблагоприятной остается ситуация на дорогах города – совершено 26 дорожно-транспортных преступления. Происшествия со смертельным исходом - 1, ранено — 25. ДТП с участием детей — 3, ранено 3, ДТП с превышением скорости — 4. Скрылись с места происшествия — 8, разыскано — 4.

Проведены профилактические операции: «Лес», «Розыск», «Арсенал», «Мак», «Внимание – дети!», «Автобус», «Нефть».

## **6. Оценка управления муниципальным имуществом**

В состав имущества муниципального образования городского округа город Вятские Поляны Кировской области входит:

имущество, закрепленное на праве оперативного управления за муниципальными учреждениями;

имущество, закрепленное на праве хозяйственного ведения за муниципальными унитарными предприятиями;

имущество, составляющее казну города Вятские Поляны;

земельные участки, на которые в силу законодательства возникло право муниципальной собственности;

акции (доли в уставных капиталах) хозяйственных обществ, принадлежащие муниципальному образованию городскому округу город Вятские Поляны Кировской области.

По состоянию на 01.07.2011 в собственности муниципального образования городского округа город Вятские Поляны Кировской области имеется 39 муниципальных учреждений.

В оперативное управление муниципальных учреждений передано 124 единицы недвижимого имущества, из которых 42 единицы- объекты ЖКХ. Остаточная стоимость указанных объектов составила 304 млн. 015 тыс. руб.

По состоянию на 01.07.2011 из 8 муниципальных унитарных предприятий действующими (не находящимися в стадии ликвидации, реорганизации, банкротства) являются 6 предприятий. 2 предприятия – МУП «Ритуал» и МУП «Телерадиокомпания «Вятские Поляны» не ведет хозяйственную деятельность.

В хозяйственное ведение муниципальных унитарных предприятий передано 355 единиц недвижимого имущества, в том числе 348 единиц объектов ЖКХ. Остаточная стоимость основных фондов муниципальных унитарных предприятий составила 94 млн. 728 тыс. руб.

По состоянию на 01.07.2011 в муниципальной собственности находится 3 пакета акций (либо долей) в уставных капиталах хозяйственных обществ.

Неналоговые доходы городского бюджета от управления муниципальным имуществом имеют достаточно большое значение в пополнении доходной части городского бюджета.

В 2010 году активизировалась продажа земельных участков для индивидуального жилищного строительства, формирование и постановка на кадастровый учет которых осуществлялась в 2009 году. Доходы от продажи земельных участков в 2010 году составили 8 млн. 037 тыс. руб., что в 10 раз превышает уровень 2009 года.

В целях коммерческого использования муниципального недвижимого имущества заключено 115 договоров аренды. Общая площадь сданных в аренду площадей составляет 9 085 кв.м. При этом основную долю площадей используют субъекты малого и среднего предпринимательства, что способствует развитию негосударственного сектора экономики.

Значительная часть недвижимого имущества передана муниципальным и государственным учреждениям и предприятиям в безвозмездное пользование. Заключено 32 договора безвозмездного пользования. Общая площадь объектов, переданных в безвозмездное пользование, составляет 21 509,4 кв.м. (в том числе 16 843,8 кв.м. – полигон ТБО).

Снижение доходов от сдачи в аренду муниципального недвижимого имущества произошло в результате того, что арендная плата от имущества, находящегося в хозяйственном ведении муниципальных предприятий, с 01.01.2008 г. является доходным источником этих муниципальных предприятий. Кроме того, уменьшение поступлений от сдачи в аренду муниципального недвижимого имущества произошло в результате продажи арендованных помещений. Эта тенденция будет сохраняться до 2013 года, так как по Федеральному закону от 24.07.2008 № 159-ФЗ выкуп арендованных помещений предусмотрен до 01.07.2013 г.

Доходы от реализации муниципального имущества в 2010 году получены в сумме 19 млн. 170 тыс. руб., из которых от приватизации 4 объектов по Федеральному закону 178-ФЗ получено 6 млн. 7 тыс. руб., от выкупа 19 арендованных помещений по Федеральному закону 159-ФЗ получено 13 млн. 162 тыс. руб.

В 2010 году резко выросли доходы от перечисления муниципальными предприятиями Вятскополянский комбинат «Здоровье», «Благоустройство города Вятские Поляны», «Водоканал» части чистой прибыли, которые составили 609 тыс. руб.

Дивиденды от участия в акционерных обществах составляют незначительную часть неналоговых доходов бюджета ввиду того, что количество акций ОАО «Кировоблгаз» составляет лишь 212 штук, а акции ОАО «Автоколонна № 1322» не доходны ввиду убыточности предприятия.

Динамика неналоговых доходов городского бюджета представлена в таблице 21.

**Динамика неналоговых доходов городского бюджета**

тыс. руб.

| № п/п | Наименование показателей  | 2007            | 2008            | 2009          | 2010            |
|-------|---|-----------------|-----------------|---------------|-----------------|
| 1     | Доходы от продажи муниципального имущества                      | 18 549,2        | 29 681,3        | 25 984        | 19 169          |
| 2     | Доходы от сдачи в аренду муниципального недвижимого имущества   | 20 600          | 17 101,3        | 10 116        | 11 544          |
| 3     | Доходы от продажи земельных участков                            | 1 079           | 2 619,9         | 800           | 8 037           |
| 4     | Доходы от сдачи в аренду земельных участков                     | 8 932,4         | 7 167,4         | 7 611         | 5 260,2         |
| 5     | Часть прибыли муниципальных предприятий, перечисляемая в бюджет | 70              | 5               | 5             | 609             |
| 6     | Дивиденды   | 5,7             | 9,8             | 21            | 6,6             |
|       | <b>Итого</b>  | <b>49 236,3</b> | <b>56 584,7</b> | <b>44 537</b> | <b>44 625,8</b> |

**7. Оценка экологической ситуации**

Экологическая ситуация в городе Вятские Поляны во многом обусловлена географическим и геополитическим расположением города, социально-экономическими условиями и реформами. В целом достигнута стабилизация качества окружающей среды за счет реализации целевых экологических программ, а также за счет снижения объемов производства. Однако антропогенная нагрузка на окружающую среду остается в городе Вятские Поляны наиболее высокой из всех южных районов Кировской области, что обусловлено высокой плотностью населения и уровнем промышленного развития производства.

В городе более 50 природопользователей имеют стационарные источники выбросов загрязняющих веществ в атмосферный воздух, 49 из них установлены предельно-допустимые выбросы и выданы разрешения на выброс загрязняющих веществ в атмосферу. Основными стационарными источниками выбросов ЗВ в атмосферу являются котельные. Основным видом топлива для них является природный газ. Установки очистки отходящих газов имеются на ОАО «Вятскополянский машиностроительный завод «Молот» и на некоторых деревообрабатывающих производствах прочих организаций.

В последние годы на фоне снижения валового объема выбросов в атмосферный воздух загрязняющих веществ промышленными предприятиями увеличивается роль автомобильного транспорта в загрязнении атмосферного бассейна в городе.

Источниками питьевого водоснабжения в городе являются артезианские скважины. Питьевая вода в городе по некоторым химическим бактериологическим показателям не соответствует санитарным нормам, одной из причин является несанкционированное захламление отходами прилегающих к водозаборам территорий. Технический водозабор из поверхностного водного объекта – реки Вятки имеется только на ОАО «Молот». Общий годовой водозабор из реки Вятки составляет 626,6 тыс. куб.м. Сброс всех сточных вод в городе осуществляется в городской канализационный коллектор и далее на очистные сооружения биологической очистки мощностью 29 тыс. куб.м. в сутки, находящиеся на балансе ОАО «Молот-Энерго». Очистные сооружения не обеспечивают нормативной очистки сточных вод по незначительному ряду показателей. Сточные воды из

выгребных ям также через станцию по приему жидких отходов поступают на очистные сооружения. В среднем за сутки через очистные сооружения проходит 15,6 тыс. куб.м. сточных вод, общий годовой объем стоков составляет 2755,5тыс. куб.м.

Ливневые и талые воды с селитебной зоны города и дорог сбрасываются без очистки в реки Ошторма и Вятка.

На протяжении 1,5 км наблюдается нарушение береговой линии (река Вятка), в непосредственной близости от эксплуатируемых дорог, жилых домов.

На территории города нет специализированных складов ядохимикатов.

За 2010 год на действующем полигоне ТБО города Вятские Поляны, расположенном в трех километрах западнее границы города, утилизировано бытовых отходов 4 класса опасности более 37,8 тысяч кубометров, 5 класса опасности 11,3 тысяч кубометров. Полигон введен в эксплуатацию 1 октября 2006 года, соответствует требованиям действующего санитарного и природоохранного законодательств.

Опасные промышленные отходы (сгоревшие люм.лампы, шламы гальванического производства) вывозятся организациями и предприятиями за пределы города и передаются для утилизации специализированным организациям (ООО «Меркурий»).

В весенне-летний период года в городе ежегодно организуются работы по ликвидации стихийно образующихся несанкционированных свалок мусора и отходов.

## II. Основные проблемы социально-экономического развития города Вятские Поляны, требующие решения в период реализации Программы

Анализ социально-экономических процессов позволяет определить следующие проблемные вопросы развития города.

### 1. Промышленность

Экономика города Вятские Поляны обладает недостаточным уровнем диверсификации, вследствие чего она сильно зависит от работы градообразующего предприятия ОАО «Молот». Доля ОАО «Молот» в объеме промышленного производства представлена в таблице 22.

Таблица 22

#### Доля ОАО «Молот» в объеме промышленного производства

|   | 2008    | 2009   | 2010    | 6 м-в<br>2011 |
|---|---------|--------|---------|---------------|
| Объем промышленного производства по городу всего, тыс. руб. | 1872435 | 991300 | 1141018 | 1015671       |
| Доля ОАО «Молот», %   | 60      | 33     | 37      | 54            |

Доходы городского бюджета находятся в большой зависимости от внешних факторов работы ОАО «Молот» (таблица 23).

Таблица 23

| Наименование показателя   | 2007<br>год | 2008<br>год | 2009<br>год | 2010 год |
|---|-------------|-------------|-------------|----------|
| Собственные доходы бюджета городского округа, млн. рублей, - всего, в том числе:  | 187,3       | 213,3       | 194,4       | 301,5    |
| Удельный вес начисленных налогов ОАО «ВМПЗ «Молот» в плановом объеме налоговых и неналоговых доходов бюджета городского округа, % | 16,6        | 15,6        | 16,5        | 11,1     |
| Удельный вес поступлений от ОАО «ВМПЗ «Молот» в объеме налоговых и неналоговых доходов бюджета городского округа, %               | 9,2         | 3,5         | 4,3         | 30,4     |
| Задолженность по платежам в городской бюджет нарастающим итогом, млн. рублей - всего в том числе:                                 | 10,7        | 16,1        | 59,6        | 35,9     |
| задолженность НДС, %  | 5,6         | 4,8         | 55,0        | 6,7      |
| Задолженность ОАО «ВМПЗ «Молот», млн. рублей  | 5,2         | 3,2         | 37,3        | 10,2     |

Второй крупной экономической проблемой города является недостаточное количество промышленных предприятий и, соответственно, недостаточный объем промышленной продукции, что не позволяет создавать достаточное количество конкурентоспособных, привлекательных рабочих мест и формировать налогооблагаемую базу, отвечающую потребностям и высоким стандартам социального развития.

Кроме того развитие промышленного производства сдерживают следующие негативные факторы:

высокий износ оборудования и необходимость крупных инвестиций в модернизацию производства;

низкий уровень инновационной активности предприятий;

дефицит квалифицированных кадров, в т.ч. руководящих;

потеря ценовых конкурентных преимуществ в связи с опережающим ростом стоимости рабочей силы, транспортных услуг, цен на сырье, материалы,



электроэнергию.

## **2. Агропромышленный комплекс**

Основными проблемами в агропромышленном комплексе являются:  
недостаток у организаций агропромышленного комплекса собственных средств для формирования оборотных и обновления основных фондов;  
высокая степень износа материально-технической и технологической базы;  
недостаточно высокий уровень конкурентоспособности сельскохозяйственной продукции, сырья и продовольствия по ценовым параметрам.

## **3. Жилищное строительство**

Необходимость обеспечения населения города доступным (с точки зрения стоимости и срока возможного приобретения) и комфортным (с точки зрения условий проживания) жильем является одной из важнейших проблем социально-экономического развития города Вятские Поляны. Достаточно привести цифры. В очереди на улучшение жилищных условий в городе состоит около 1,3 тыс. семей. Только для обеспечения потребностей очередников городу необходимо более 23 тыс. кв. метров жилья.

По причине недостаточного ввода жилья наблюдается неоправданный рост цен на жилищном рынке. Разрыв между стоимостью строительства и рыночной стоимостью жилья достигает 72%. Средняя цена жилья в городе Вятские Поляны вплотную приблизилась к 30 тыс. руб. за 1 кв. метр.

Серьезной проблемой для нашего города, как и для всей области, является то, что при существовании спроса на жилье, при наличии свободных площадей строить негде. В городе имеются свободные территории под жилищное строительство в количестве 120 гектаров. На этих площадях можно возвести 58 тыс. кв. метров индивидуального жилья и более 100 тыс. кв. метров многоквартирного жилья. Но все эти свободные территории не обеспечены инженерной инфраструктурой. Из-за отсутствия необходимых средств администрация города медленно осуществляет подготовку и формирование участков к аукционам.

## **4. Малое предпринимательство**

Проблемы, сдерживающие развитие малого предпринимательства:  
сложность в привлечении финансовых (инвестиционных) ресурсов. Несмотря на увеличение в настоящее время на финансовых рынках свободных и готовых к вложениям в реальный сектор экономики кредитных средств, высокая стоимость банковских кредитов и требований по их обеспеченности препятствует широкому доступу к ним субъектов малого предпринимательства;

низкий уровень деловой культуры и этики ведения бизнеса у значительной части предпринимательского сообщества;

невысокое качество предпринимательской среды. У субъектов малого предпринимательства недостает навыков эффективного ведения бизнеса, опыта управления, юридических и экономических знаний, необходимых для более эффективного развития.

## **5. Энергосбережение**

Одной из основных угроз социально-экономическому развитию города Вятские Поляны становится снижение эффективности расходования средств муниципального бюджета, вызванное ростом затрат на оплату топливно-энергетических и коммунальных услуг, опережающих темпы экономического развития, снижение конкурентоспособности предприятий, различных отраслей экономики, повышение социальной напряженности, вызванное ростом платежей населения за потребление энергоресурсов, снижение энергетической безопасности муниципального образования.

Проблемы в реализации потенциала энергосбережения в городе можно разделить на следующие группы:

недостаток мотивации;

недостаток информации;

недостаток опыта финансирования проектов в сфере энергоэффективности;

недостаток организации и координации. Эта проблема имеет место на всех уровнях принятия решений.

## **6. Жилищно-коммунальное хозяйство**

Низкая платежеспособность потребителей привела к тому, что предприятия отрасли оказались в сложном экономическом положении, не имея достаточных доходов от предоставленных жилищно-коммунальных услуг. В основные производственные фонды не привлекались инвестиции в объемах, необходимых не только для развития инфраструктуры, но и для ее поддержки. Все это привело к ряду проблем, основными из которых являются:

Высокая степень износа артезианских скважин (срок эксплуатации составляет от 24 до 51 года, при гарантийном сроке эксплуатации 25 лет).

Плохое техническое состояние водоводов в микрорайоне «Сокол» и районе ж/д станции, где водопроводные сети эксплуатируются с 1914 года.

Неудовлетворительное состояние разводящих сетей теплоснабжения.

Значительный износ оборудования в котельных.

Высокая степень износа системы водоотведения.

Техническое состояние многоквартирных домов города характеризуется высоким уровнем износа, повышенной степенью аварийности. Одной из важнейших проблем — это состояние крыш домов: 40% многоквартирных домов покрыто мягкой кровлей, что в данной климатической широте себя не оправдывает. Большое количество осадков, часто меняющаяся температура воздуха быстро приводят в негодное состояние мягкой кровли и, как следствие, к их протеканию в жилые помещения граждан.

Инженерная инфраструктура многоквартирных домов города (систем электро-, газо-, тепло-,) морально и физически изношены.

физический износ систем водоснабжения составляет 45%, электроснабжения - от 30 до 40%, теплоснабжения 40-50%.

Основными проблемами функционирования систем теплоснабжения многоквартирных домов города являются высокий уровень потерь тепла, воды в тепловых сетях, что связано с их значительным износом, приводящим к повышению уровня тепловых потерь по сравнению с нормативными на 5-25%. Основная причина таких потерь — это несоблюдение сроков плановых ремонтов в

связи низким финансированием/отсутствием финансирования данного направления.

## **7. Транспортная инфраструктура**

### *Дорожное хозяйство*

Наиболее актуальной проблемой дорожного комплекса города является то, что технические параметры и уровень инженерного оснащения большинства автодорог не отвечают современным требованиям и не соответствуют достигнутой интенсивности движения транспортных средств.

Географическое положение города Вятские Поляны предопределило его тесное взаимодействие с соседними регионами. Тем не менее, до настоящего времени вокруг города отсутствует объездная дорога, соединяющая автомагистрали Киров - Вятские Поляны, Казань - Вятские Поляны, Ижевск - Вятские Поляны. Все транзитные транспортные потоки проходят по улицам города. В результате увеличившейся нагрузки пострадало 17 км. уличной сети. На восстановление наиболее пострадавших участков дорог необходимо более 140 млн. руб.

Основной проблемой неразвитости транспортной инфраструктуры является хроническая нехватка денег в бюджете на строительство, ремонт и содержание дорог.

Другой серьезной проблемой, препятствующей развитию дорожной инфраструктуры, является нехватка квалифицированного инженерно-технического персонала.

Ограничивающим фактором развития может стать недостаточное применение современных технологий строительства, ремонта и содержания дорог. На сегодняшний день в городе нет своего асфальтного завода, что так же влияет на качество и стоимость дорожного покрытия.

## **8. Инвестиционная политика**

Основными проблемами развития инвестиционной деятельности в городе Вятские Поляны являются:

- отсутствие крупных инвестиционных проектов, имеющих высокую социальную, бюджетную и экономическую эффективность;
- слабая развитость системы привлечения инвестиций;
- отсутствие службы «одного окна» для инвесторов при реализации инвестиционных проектов.

## **9. Экология**

В последние 3 года на фоне снижения объемов промышленного производства и вступлению в силу природоохранного законодательства экологическая обстановка в городе несколько улучшилась, но в связи с предполагаемым ростом промышленного производства экологическая ситуация вновь может обостриться, увеличивается вероятность возникновения техногенных аварий с негативными последствиями.

Снижается уровень экологической культуры различных слоев населения города в связи с сокращением бюджетных ассигнований на проведение мероприятий по экологическому воспитанию, образованию и просвещению.

Происходит увеличение объема ТБО.

## 10. Туризм

Не позволяет использовать туристский потенциал города в полной мере и сдерживает его рост отсутствие системы продвижения территории города как единого туристского бренда и системы координации деятельности между всеми субъектами туристической деятельности.

Кроме того к проблемам вопросам в развитии туризма можно отнести:

отсутствие муниципальной целевой программы;

слабо развитая инфраструктура туризма: отсутствие привлекательных для современных туристов спортивных и развлекательных объектов;

недостаточное количество надлежащим образом проработанных крупных инвестиционных проектов по созданию объектов инфраструктуры туризма, а также заинтересованных инвесторов.

## 11. Социальная сфера

### *Образование*

Наиболее актуальной проблемой в системе дошкольного образования остается проблема дефицита мест в детских дошкольных учреждениях - в очереди на получение места в детском саду стоит более 700 человек. Для решения этой проблемы будет продолжена работа по реконструкции зданий детских садов с целью открытия дополнительных групп.

Остро стоит и кадровый вопрос: идёт процесс старения кадров – 60% педагогов находятся в возрасте 50-60 лет.

Потребность в учителях – 15 специалистов. В 2010-2011 учебном году пришло всего 2 молодых специалиста.

Огромной проблемой является дефицит воспитателей в детских садах. Сегодня требуется 30 специалистов. И это еще без открытия дополнительных групп. К новому 2011-2012 учебному году принят 1 воспитатель.

Материально-техническая база дошкольных образовательных учреждений морально и физически устарела. Изношенность оборудования составляет 80-90%, что не позволяет вести качественно образовательную деятельность.

Наряду с этим, в условиях модернизации образования выявились следующие проблемы:

введение новых учебных предметов и подготовка учителей к их преподаванию,

изменение содержания традиционных дисциплин и методическая переподготовка преподавателей, имеющих опыт работы по старым программам,

уход из школы опытных учителей и замещение открывающихся вакансий педагогами с образованием более низкого уровня, неспециалистами,

повышение требований к уровню подготовки выпускников для поступления в высшие учебные заведения,

ведение профильного обучения.

В общеобразовательных учреждениях города накоплен определенный опыт работы с одаренными детьми, сложилась система массовых форм организации творческой деятельности, позволяющая стимулировать творческую активность способных учащихся.

Вместе с тем складывающаяся в городе система работы с одаренными школьниками требует дальнейшего совершенствования с учетом задач

модернизации образования и инициативы Президента РФ «Наша новая школа». Продолжает оставаться актуальной проблема подготовки кадров к работе с одаренными школьниками. Необходимо обучение всех категорий педагогических работников методикам выявления и формам организации работы с одаренными детьми, современным эффективным технологиям, направленным на саморазвитие ребенка. Предстоит создание и обновление банка программно – методических материалов, методик, технологий по работе с одаренными и высокомотивированными детьми.

#### *Здравоохранение*

Проблемы здравоохранения города аналогичны проблемам образования:

- недостаточная обеспеченность кадрами, потребность во врачах – 11 специалистов.

- недостаточная оснащенность учреждений медицинским и вспомогательным оборудованием;

- аварийное состояние двух зданий социально-значимых отделений, фтизиатрического и кожно-венерологического, построенных в конце 19 века.

неблагополучная ситуация с заболеваниями социального характера: туберкулезом, психическими и наркологическими расстройствами, новообразованиями, сахарным диабетом.

#### *Система социальной защиты населения*

Основными причинами, влияющими на увеличение спроса населения в социальных услугах, являются:

- низкий уровень доходов населения (влечет увеличение числа граждан, обратившихся в социальные службы за помощью и получивших ее);

- старение населения и соответственно увеличивающийся спрос на социальные услуги. На начало 2010 года 24,5% населения города составляли граждане старше трудоспособного возраста (по Кировской области - 22,5%, по Российской Федерации – 21,2%);

- рост количества граждан, признанных инвалидами. По сравнению с 2007 годом количество инвалидов возросло на 6,5% и составило 4711 человек;

- наличие «социальных сирот» и семей группы риска;

- увеличение количества граждан без определенного места жительства и занятий и освободившихся из мест отбывания наказаний, обращающихся в социальные службы за помощью.

#### *Физкультура и спорт*

Ситуация, сложившаяся в сфере физической культуры и спорта города, характеризуется следующими проблемами.

Большинство общеобразовательных учреждений не имеют необходимого спортивного оборудования. Спортивная база школ физически и морально устарела, что отрицательно сказывается на проведении учебной и спортивной работы. Недостаточно проводятся спортивно-массовые мероприятия, как важное средство вовлечения детей и взрослых в занятия физической культурой и спортом.

Пожилые люди, дети-сироты и дети из малообеспеченных семей не имеют возможности посещать платные спортивные секции и частные спортивные сооружения, что в отсутствие бесплатной альтернативы фактически лишает их возможности заниматься физической культурой и спортом.

В городских дворах находится немало спортивных площадок. Удобное их расположение, отсутствие оплаты и строгой регламентации занятий, а также и ряд других факторов сделают физическую культуру по месту жительства привлекательной для населения и, в особенности для детей, необходимо вести работу по их рациональному использованию.

Недостаточное количество квалифицированных кадров в сфере физической культуры и спорта;

В городе остро ощущается нехватка спортивной инфраструктуры соответствующего уровня, в том числе спортивных залов, оборудованных для занятий инвалидов и лиц с ограниченными возможностями.

### *Культура*

В отрасли по-прежнему не решен ряд системных проблем, таких как:

низкое качество материально-технической инфраструктуры;

быстрое старение кадрового состава, недостаток молодых кадров в связи с низкой привлекательностью профессиональной деятельности (низкий уровень заработной платы, социальных гарантий и т.д.);

недостаточное финансирование учреждений культуры и творческих коллективов;

слабое развитие конкурентной среды в сфере предоставления платных услуг учреждениями культуры, связанное в том числе с низким платежеспособным спросом населения.

Кроме того на протяжении длительного периода остается нерешенной проблема реконструкции аварийной части детской школы искусств.

## **12. Молодежная политика**

Наиболее острыми проблемами в сфере молодежной политики для города являются:

обеспечение жильем молодых семей;

негативные проявления в молодежной среде;

проблемы духовного и нравственного развития молодежи;

слабое развитие сети учреждений молодежной политики, клубов по месту жительства, молодежных, общественных, социально ориентированных некоммерческих организаций и объединений.

## **13. Общественная безопасность**

### *Безопасность дорожного движения*

Сложившаяся критическая ситуация в сфере безопасности дорожного движения характеризуется наличием тенденций к ее дальнейшему ухудшению, что определяется следующими факторами:

высоким уровнем аварийности и тяжести последствий ДТП (в том числе детского травматизма);

значительной долей людей наиболее активного трудоспособного возраста (26 - 40 лет) среди лиц, погибших в результате ДТП;

ухудшением условий дорожного движения в городах и населенных пунктах области;

низким уровнем безопасности перевозок пассажиров автомобильным транспортом, индивидуальными предпринимателями.

### **III. Определение целей и приоритетных направлений развития города**

Развитие города определено тремя направлениями:

- динамичная диверсифицированная экономика,
- благополучное общество и развитая социальная сфера,
- безопасная и благоприятная среда для жизни.

Схема, на которой обозначены: генеральная цель Программы, цели второго и третьего уровней и система задач, представлена в приложении 2.

#### **1. Промышленность**

Основная цель развития промышленного сектора экономики города - объема отгруженной промышленной продукции к 2015 году на 56%. Для реализации цели необходимо решить следующие задачи:

повышение качества и конкурентоспособности продукции промышленных предприятий;

создание новых производств;

расширение ассортимента выпускаемой конкурентоспособной продукции;

сокращение издержек производства и внедрение энергосберегающих и ресурсосберегающих технологий;

создание условий для привлечения инвесторов и реализации инвестиционных проектов в городе.

Одним из мероприятий, направленных на решение задач будет реализация инвестиционного проекта по модернизации и расширению производства стрелкового оружия ООО «Молот-Оружие».

#### **2. Агропромышленный комплекс**

Основными направлениями развития станут:

модернизация производственного комплекса птицефабрики;

Мероприятия по модернизации производственного комплекса птицефабрики позволят увеличить объем производства яиц за три года (2012-2014) на 25%.

#### **3. Жилищное строительство**

Целью развития жилищного строительства является обеспечение комфортной среды проживания граждан.

Программные мероприятия по развитию отрасли малоэтажного домостроения будут реализованы в рамках муниципальной целевой программы «Развитие жилищного строительства в городе Вятские Поляны Кировской области» на 2011 год.

Основные задачи программы:

увеличение объемов строительства жилья (организационные мероприятия);

опережающее развитие коммунальной инфраструктуры на земельных участках для жилищного строительства;

разработка документации по планировке территории в соответствии с Градостроительным кодексом Российской Федерации.

Результатами реализации мероприятий станут: ввод жилья на душу населения - 0,23 кв. метра на человека, уровень обеспеченности населения жильем - 22,6 кв. метра на человека.

#### **4. Малое предпринимательство**

Основной целью развития малого предпринимательства является повышение вклада малого предпринимательства в решение социальных и экономических задач города Вятские Поляны.

Для достижения поставленной цели необходимо решить следующие задачи:

- развитие инфраструктуры, обеспечивающей доступность деловых услуг для субъектов малого предпринимательства;
- развитие механизмов финансово-кредитной поддержки, направленных на повышение инвестиционной активности субъектов малого предпринимательства;
- формирование положительного имиджа предпринимателя и благоприятного общественного мнения о малом предпринимательстве;
- внедрение системы доступной информационно-консультационной поддержки субъектов малого предпринимательства;
- создание системы подготовки кадров, ориентированной на потребности сектора малого предпринимательства, в том числе подготовка и поддержка "start up" проектов;
- внедрение механизмов, направленных на вовлечение молодежи в предпринимательскую деятельность, развитие у нее интереса и мотивации к созданию собственного бизнеса;
- создание системы, способствующей продвижению продукции субъектов малого предпринимательства города Вятские Поляны на региональный, межрегиональный и международный рынки;
- диверсификация сфер деятельности субъектов малого предпринимательства, преодоление отраслевых диспропорций в развитии малого предпринимательства;
- повышение инвестиционного (предпринимательского) климата в городе Вятские Поляны.

Программные мероприятия по развитию малого предпринимательства будут реализованы в рамках муниципальной целевой программы программа «Поддержка и развитие малого предпринимательства в городе Вятские Поляны» на 2010-2012 годы.

#### **5. Энергосбережение и энергоэффективность**

Потребность в повышении эффективности использования ЭР диктуется Федеральным законом от 23.11.2009 № 261-ФЗ «Об энергосбережении и о повышении энергетической эффективности и о внесении изменений в отдельные законодательные акты Российской Федерации», Указом Президента Российской Федерации от 04.06.2008 № 889 «О некоторых мерах по повышению энергетической и экологической эффективности российской экономики», а также Энергетической стратегией России на период до 2030 года, утвержденной распоряжением Правительства Российской Федерации от 13.11.2009 № 1715-р «Об Энергетической стратегии России на период до 2030 года» и Стратегией социально-экономического развития Кировской области на период до 2020 года, принятой постановлением Правительства области от 12.08.2008 № 142/319.



Целью проведения энергосбережения и повышения энергоэффективности является обеспечение ускорения перевода экономики города на энергоэффективный путь развития.

Данная цель достигается за счет решения следующих задач:

сокращение бюджетных расходов на потребление энергетических ресурсов;  
повышение уровня учета энергетических ресурсов, используемых в жилищном фонде;

повышение эффективности использования энергетических ресурсов в промышленности, агропромышленном комплексе и на транспорте;

повышение эффективности использования энергетических ресурсов при производстве, передаче энергоресурсов.

Мероприятия по энергосбережению и повышению энергетической эффективности будут реализованы в рамках муниципальной целевой программы «Энергосбережение и повышение энергетической эффективности в г.Вятские Поляны» на 2012-2020 годы.

В 2012-2015 годах будут осуществляться следующие мероприятия:

оснащение потребителей бюджетной и коммунальной сферы приборами и системами учета и регулирования расхода энергетических ресурсов и переходу на оплату за потребляемые энергоресурсы по установленным коллективным (общедомовым) приборам учета (финансирование данных работ из областного бюджета является приоритетным, выполнение их имеет стратегически важное значение);

проведение энергетического менеджмента;

Повышение энергоэффективности снизит риски и затраты, связанные с высокой энергоемкостью экономики, и позволит:

обеспечить энергетическую безопасность города;

стимулировать стабильное экономическое развитие, в том числе повысить конкурентоспособность отраслей экономики;

сократить нагрузку на бюджетные ресурсы.

## **6. Жилищно-коммунальное хозяйство**

Основными целями в сфере жилищно-коммунального хозяйства являются:

повышение комфортности проживания;

обеспечение собственников помещений многоквартирных домов коммунальными услугами нормативного качества;

обеспечение доступной стоимости коммунальных услуг при надежной и эффективной работе коммунальной инфраструктуры.

Данные цели достигаются путем решения следующих задач:

увеличение объемов капитального ремонта жилищного фонда и реконструкции многоквартирных домов;

обеспечение модернизации объектов коммунальной инфраструктуры;

обеспечение доступности для населения стоимости жилищно-коммунальных услуг;

содействие самоорганизации населения по эффективному управлению многоквартирными домами.

Решение задач в сфере жилищно-коммунального хозяйства будет осуществляться в рамках реализации муниципальной целевой программы

«Комплексная программа модернизации и реформирования жилищно-коммунального хозяйства города Вятские Поляны» на 2011-2012 годы и Программы комплексного развития систем коммунальной инфраструктуры муниципального образования городского округа город Вятские Поляны Кировской области на 2011-2015 годы.

Будет осуществлен капитальный ремонт 9 многоквартирных домов в рамках муниципальной адресной программы «Капитальный ремонт жилищного фонда города Вятские Поляны» на 2012 год в соответствии с Федеральным законом №185-ФЗ от 21.07.2007 «О фонде содействия реформированию жилищно-коммунального хозяйства».

## **7. Транспортная инфраструктура**

Целью развития транспортной инфраструктуры является повышение уровня ее безопасности, доступность и качество услуг транспортного комплекса для населения.

Для достижения поставленной цели необходимо решить следующие задачи:

по улучшению транспортно-эксплуатационного состояния существующей сети автодорог;

по обеспечению внутригородских связей по дорогам с усовершенствованным типом покрытия;

по реконструкции, ремонту и содержанию автодорог города;

по совершенствованию и развитию сети автодорог, ликвидации на них очагов аварийности и улучшению инженерного обустройства для обеспечения безопасного и комфортного пропуска транспортных потоков.

Мероприятия для решения вышеуказанных задач будут реализованы в рамках муниципальной целевой программы «Совершенствование, реконструкция, ремонт и содержание автомобильных дорог в городе Вятские Поляны на 2011-2015 годы»

## **8. Экология**

Цель муниципальной экологической политики – стабилизация экологической обстановки в городе Вятские Поляны и снижение уровня загрязнения окружающей среды.

Основные задачи:

улучшение экологической обстановки в городе;

формирование городской системы комплексного социально-экологического мониторинга состояния природной среды;

обеспечение экологически безопасной деятельности хозяйствующих субъектов;

формирование и развитие системы непрерывного экологического образования, воспитания и просвещения населения города.

Мероприятия для решения вышеуказанных задач будут реализованы в рамках муниципальной целевой программы «Охрана окружающей среды и воспроизводство природных ресурсов города Вятские Поляны» на 2012-2014 годы.

## **9. Туризм**

Главная цель - создание на территории города Вятские Поляны благоприятных условий для развития туризма.

Для достижения цели необходимо решить следующие задачи:

совершенствование инфраструктуры туризма;

продвижение города на российский рынок туристских услуг;

развитие специализированных видов туризма, в том числе приоритетное развитие этнографического, культурного, оздоровительного и спортивного туризма;

повышение уровня использования туристско-рекреационного потенциала района;

создание условий для развития внутреннего и въездного туризма;

рекламно-информационное обеспечение сферы туризма, включение района в единое информационное туристское пространство области

## **10. Инвестиционная политика**

Основными целями муниципальной инвестиционной политики являются повышение инвестиционной привлекательности города Вятские Поляны, развитие инвестиционной деятельности, а также формирование условий для мобилизации внутренних и увеличения притока внешних инвестиционных ресурсов в экономику города.

Для достижения поставленных целей должны быть решены следующие задачи:

совершенствование нормативной правовой базы, направленной на развитие инвестиционной деятельности и стимулирование инвестиционной активности в городе;

формирование и продвижение позитивного имиджа города Вятские Поляны как инвестиционно привлекательной территории;

совершенствование системы привлечения инвестиционных ресурсов через механизмы государственно-частного партнерства: взаимодействие с Правительством Кировской области с целью формирования перечня приоритетных инвестиционных проектов предприятий города для включения в областные целевые программы;

создание на территории города промышленного парка;

формирование реестра свободных инвестиционных площадок.

Для повышения инвестиционной привлекательности города Вятские Поляны необходимо реализовать следующие мероприятия:

предоставление в установленном порядке инвесторам, реализующим проекты на территории города Вятские Поляны, субсидий на погашение части процентных ставок по привлекаемым для реализации инвестиционных проектов кредитам;

предоставление в установленном порядке государственных гарантий Кировской области для обеспечения обязательств инвесторов по уплате кредитных или лизинговых платежей;

предоставление в установленном порядке льготных условий пользования имуществом, находящимся в муниципальной или областной собственности.

## 11. Социальная сфера

### *Образование*

Целью развития системы образования является - совершенствование условий, обеспечивающих государственные гарантии прав граждан на получение доступного, качественного образования на территории города Вятские Поляны.

Для достижения указанных целей необходимо решить следующие задачи:

создать условия для дальнейшего развития системы работы с одаренными детьми в городе;

создать систему разноуровневой и многопрофильной подготовки, переподготовки и повышения квалификации педагогов и других кадров для системы образования города на компетентностной основе;

сохранить и расширить набор оказываемых образовательных услуг дошкольными образовательными учреждениями, обеспечить права родителей на выбор образовательных программ обучения и воспитания с учетом состояния здоровья детей, их способностей, перспективы развития;

увеличить количество мест в детских дошкольных образовательных учреждениях.

Мероприятия для решения вышеуказанных задач будут реализованы в рамках муниципальной целевой программы «Развития системы образования города Вятские Поляны на 2011 – 2013 гг.»

### *Здравоохранение*

Основной целью развития здравоохранения является сохранение и укрепление здоровья людей за счет удовлетворения их потребностей в качественной и доступной лечебно-профилактической помощи, формирования здорового образа жизни, концентрации ресурсов и усилий на решении приоритетных задач, создания соответствующего потребностям населения современного, управляемого, конкурентного рынка социально значимых медицинских услуг, улучшения санитарно-эпидемиологической обстановки.

Для достижения указанной цели будут решены следующие задачи:

стабилизация и обеспечение государственных гарантий оказания гражданам бесплатной медицинской помощи на социально справедливой основе за счет повышения объемов амбулаторно-поликлинической помощи, развития конкурентной среды за счет расширения права выбора гражданами поставщиков медицинских услуг;

построение и внедрение эффективной системы управления ресурсами здравоохранения;

совершенствование организации медицинской помощи;

улучшение качества медицинской помощи.

### *Система социальной защиты населения*

Целями отрасли являются:

в области социального обслуживания - гарантированное обеспечение потребности граждан, находящихся в трудной жизненной ситуации, в получении качественных социальных услуг с учетом действующего законодательства;

в области социальной поддержки населения - обеспечение гарантии доступности и качества предоставления государственных услуг (мер социальной поддержки) отдельным категориям граждан, проживающим на территории города Вятские Поляны.

Для достижения указанных целей будут решены следующие задачи:

создание условий для обеспечения доступности предоставляемых услуг, повышения их качества. Решение задачи позволит повысить эффективность оказания услуг, создать условия для стимулирования развития социальных служб иных организационно-правовых форм;

повышение качества и доступности предоставления государственных услуг путем развития сети клиентских служб в учреждениях социальной защиты населения. Решение задачи позволит в полной мере обеспечить доступность и качество предоставляемых государственных услуг, в том числе с учетом требований к оборудованию мест предоставления государственной услуги, предъявляемых действующими административными регламентами.

#### *Физкультура и спорт*

Основными целями развития физкультуры и спорта являются укрепление здоровья жителей города и формирование здорового образа жизни.

Для достижения указанных целей должны быть решены следующие задачи:

развитие инфраструктуры физической культуры и спорта;

создание условий для развития массового спорта;

укрепление и совершенствование материально-технической базы физической культуры и спорта;

привлечение людей с ограниченными физическими возможностями к занятиям физической культурой и спортом.

Мероприятия для решения вышеуказанных задач будут реализованы в рамках муниципальной целевой программы «Развитие физической культуры и спорта в городе Вятские Поляны» на 2011 – 2013 годы.

#### *Культура*

Основными целями развития культуры города Вятские Поляны являются:

обеспечение сохранности историко-культурного наследия;

создание условий для сохранения и развития национальных культур в городе Вятские Поляны;

создание единого культурно-информационного пространства для обеспечения равного доступа к культурным ценностям, знаниям, информации представителям разных социальных групп города;

сохранение и развитие существующей сети муниципальных учреждений культуры и муниципальных образовательных учреждений дополнительного образования детей, подведомственных управлению социальной политики.

Для достижения указанных целей будут решаться следующие задачи:

обеспечить сохранность памятников истории и культуры (ремонт и содержание памятников, мемориальных досок, обелисков, исторических зданий);

развивать материально-техническую базу учреждений культуры;

реализовать конституционное право жителей г.Вятские Поляны на свободный доступ к источникам информации через сохранение библиотечных фондов путем создания системы их безопасного использования в центральной городской библиотеке Вятскополянской городской централизованной библиотечной системы;

создать условия для укрепления и развития тесного культурного взаимодействия между представителями поколений и носителями культурного наследия при проведении международных и межрегиональных фестивалей;

возродить народные промыслы через создание на базе Вятскополянского исторического музея интерактивных мастерских по изготовлению изделий прикладного творчества с возможностью изучения истории их создания и производства;

создать условия для удовлетворения культурных, информационных и досуговых потребностей населения города в области национальной культуры;

укреплять культурные связи с соседними регионами, используя их опыт в развитии культуры города;

оказывать поддержку перспективным творческим проектам, направленным на сохранение и развитие традиционной национальной культуры.

Мероприятия для решения вышеуказанных задач будут реализованы в рамках муниципальных целевых программ «Развитие национальных культур в городе Вятские Поляны» на 2011-2013 гг. и «Развитие культуры и сохранение культурного наследия города Вятские Поляны на 2011-2013 годы».

## **12. Молодежная политика**

Главной целью муниципальной молодежной политики является создание условий для успешной социализации и эффективной самореализации молодежи, развитие потенциала молодежи и его использование в интересах города.

Для достижения этой цели необходимо решить следующие задачи:

развитие волонтерской, добровольческой инициативы;

патриотическое воспитание молодежи;

формирование здорового образа жизни среди молодежи;

содействие развитию молодежного предпринимательства;

решение жилищной проблемы молодых семей.

В целях создания системы поддержки молодых семей в решении жилищной проблемы будет реализовываться муниципальная целевая программа «Дом для молодой семьи» на 2011-2013 годы.

## **13. Общественная безопасность**

### *Пожарная безопасность*

Основной целью повышения пожарной безопасности в городе Вятские Поляны является укрепление пожарной безопасности на муниципальных объектах образования, здравоохранения, культуры, социального развития города и учреждениях жилищно-коммунального хозяйства города.

Для достижения этой цели необходимо решить следующие задачи:

повышение уровня пожарной безопасности;

реализация первоочередных мер по противопожарной защите;

совершенствование противопожарной пропаганды с целью привлечения всех работников муниципальных учреждений города к реализации мер по обеспечению пожарной безопасности;

осуществление практических мер по предупреждению и успешному тушению пожаров на первоначальном этапе (до прибытия подразделений государственной противопожарной службы).

Мероприятия для решения вышеуказанных задач будут реализованы в рамках муниципальной целевой программы «Обеспечение первичных мер

пожарной безопасности в муниципальных учреждениях города Вятские Поляны» на 2011-2013 годы.

#### *Повышение общественной и личной безопасности*

Основной целью муниципального развития в сфере законности и правопорядка является повышение общественной и личной безопасности граждан. Для достижения этой цели особое значение приобретает система профилактики правонарушений, которая предусматривает консолидацию усилий органов местного самоуправления, правоохранительных органов и населения в противодействии преступности, терроризму, экстремизму и иным противоправным деяниям.

#### *Безопасность дорожного движения*

Основной целью повышения безопасности дорожного движения является снижение смертности населения в результате дорожно-транспортных происшествий, количества дорожно-транспортных происшествий с пострадавшими.

Для достижения указанной цели предполагается решение следующих задач: предупреждение опасного поведения участников дорожного движения; развитие системы подготовки водителей и их допуска к участию в дорожном движении;

сокращение детского дорожно-транспортного травматизма;

совершенствование организации движения транспорта и пешеходов;

повышение уровня безопасности транспортных средств;

повышение эффективности функционирования органов государственного управления и надзора, органов местного самоуправления в области обеспечения безопасности дорожного движения.

Мероприятия для решения вышеуказанных задач будут реализованы в рамках муниципальной целевой программы «Повышение безопасности дорожного движения в городе Вятские Поляны» на 2009 - 2012 годы.

#### **14. Управление муниципальным имуществом**

Основной целью управления муниципальным имуществом является эффективное использование муниципальной собственности для функционирования органов местного самоуправления и решения задач развития города Вятские Поляны.

Для достижения указанной цели на 2012-2015 годы ставятся следующие основные тактические задачи:

проведение структурных преобразований на муниципальных унитарных предприятиях;

приведение структуры муниципальных учреждений в соответствие законодательству;

создание информационной базы по всем категориям земель Города Вятские Поляны и вовлечение в оборот земель, не используемых в соответствии с их прямым назначением;

контроль за эффективностью использования имущества и земельных ресурсов;

формирование неналоговых доходов городского бюджета.

Указанные задачи реализуются посредством мероприятий Программы управления имуществом города Вятские Поляны на очередной финансовый год (плановый период).

#### **IV. Система программных мероприятий**

Система программных мероприятий по основным направлениям развития города Вятские Поляны представлена в приложении 2.

#### **V. Объем финансирования Программы**

Мероприятия Программы реализуются за счет средств федерального, областного, местного бюджетов и внебюджетных средств.

Общий объем финансирования Программы составляет 2 601 363,8 тыс. рублей, в том числе:

средства федерального бюджета – 629 247,82 тыс. рублей;

средства областного бюджета – 295 409,9 тыс. рублей;

средства местного бюджета – 188 366,7 тыс. рублей;

внебюджетные средства – 1 485 696,4 тыс. рублей (привлекаются по согласованию).

Средства федерального бюджета привлекаются в рамках реализации федеральных целевых программ, предоставления субсидий, субвенций.

Средства областного бюджета областных целевых программ.

Средства местных бюджетов привлекаются в рамках реализации муниципальных целевых и ведомственных программ

Внебюджетные средства привлекаются по согласованию.

Объем финансирования Программы в разрезе мероприятий приведен в [приложении 3](#).

#### **VI. Ожидаемые результаты реализации Программы**

Ожидаемые результаты реализации Программы представлены в приложении 4.

#### **VII. Механизм и контроль реализации Программы**

Программа осуществляется на основе действующих нормативных правовых актов по вопросам программно-целевого планирования и актуальным проблемам социально-экономической политики Российской Федерации, Кировской области и городского округа города Вятские Поляны.

Механизм реализации Программы предусматривает использование комплекса мер организационного, экономического и правового характера. Механизм реализации Программы включает следующие элементы:

- прогнозирование развития экономики города, важнейших отраслей и сфер деятельности;



- экономические методы регулирования, обеспечивающие создание благоприятных условий для предпринимательской деятельности, стабильных условий осуществления инвестиционной деятельности;

- рациональное использование бюджетных средств, их концентрацию на решении приоритетных социально-экономических задач;

- максимальное привлечение внебюджетных источников финансирования программных мероприятий;

Программа предусматривает возможность софинансирования ряда проектов и мероприятий за счет средств федерального и областного бюджетов в рамках действующего законодательства и привлечения внебюджетных источников финансирования.

Вопросы финансирования мероприятий Программы в следующем финансовом году решаются при обязательном рассмотрении результатов мониторинга и оценки эффективности выполнения мероприятий Программы в отчетном периоде.

Объемы финансирования подлежат уточнению ежегодно, в соответствии с решением городской Думы о бюджете города на очередной финансовый год и плановый период.

Контроль за исполнением Программы осуществляет городская Дума.

Мониторинг Программы проводится ежеквартально в целях принятия оперативных мер по своевременному выполнению намеченных мероприятий.

По результатам проведения мониторинга готовится аналитическая информация для представления городской Думе.

Основными источниками информации для проведения мониторинга являются:

- данные госстатистики об основных показателях деятельности крупных и средних предприятий города;

- данные мониторинга малого предпринимательства в городе Вятские Поляны в соответствии с установленным Порядком;

- информация отделов и управлений администрации города о ходе выполнения муниципальных целевых программ;

- информация городского финансового отдела об исполнении бюджета города Вятские Поляны.

При необходимости изменения в Программу вносятся один раз в год, следующий за отчетным, на основании решения рабочей группы по разработке программы социально-экономического развития города.

---

**Свободные производственные площади**

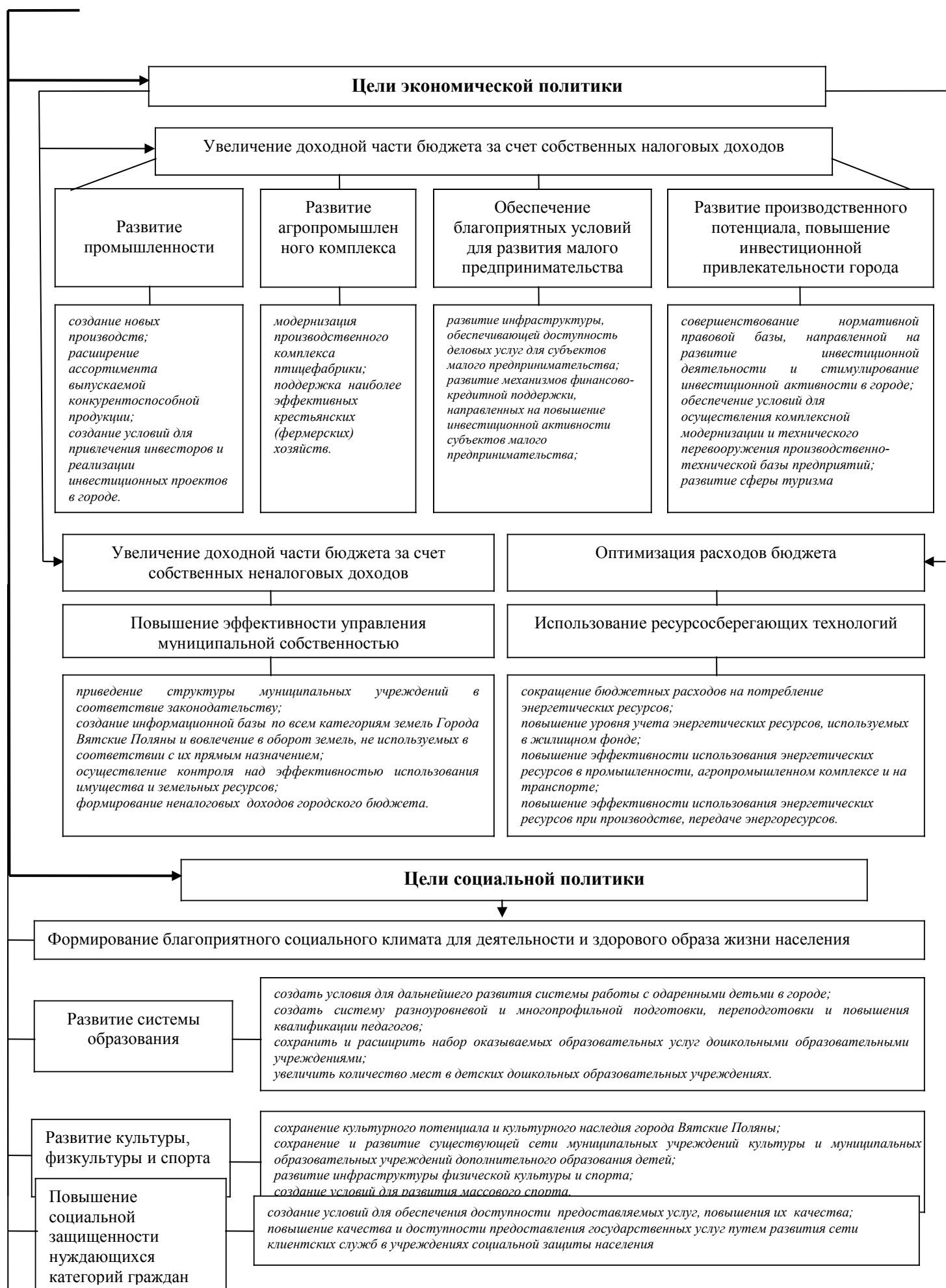
| № п/п   | Наименование площадей                                       | Площадь кв.м. | Год постройки | Возможность использования  | Наличие коммуникаций                     | Вид инфраструктуры   |
|---|---|---------------|---------------|----------------------------|--|--|
| <b>ООО "Стратег" расположенный по адресу: г.Вятские Поляны, ул.Деповская, д.2<br/>тел.: (83334) 7-03-23 , тел.(факс): (83334)6-08-11<br/>контактное лицо: генеральный директор Ворожцов Виктор Ильич тел. 8-912-828-16-75</b> |   |               |               |                            |  |  |
| 1   | Мясожировой цех (два этажа)                                 | 2151          | 1960          | продажа или сдача в аренду | автодорога, газопровод, телефонная связь | отопление, водоснабжение, электроснабжение, канализация                |
| 2   | Колбасный цех (два этажа)                                   | 1440          | 1966          |                            |  |  |
| 3   | Холодильник (1 этаж)  | 3492          | 1962          |                            |  |  |
| 4   | Здание котельной  | 684           | 1967          |                            |  |  |
| 5   | Здание базы КРС   | 826,4         |               |                            |  |  |
| 6   | Здание столовой   | 347,1         | 1970          |                            |  |  |
| 7   | Здание бытового корпуса                                     | 822           |               |                            |  |  |
| <b>ОАО "Вятско-Полянская автоколонна №1322", расположенная по адресу:<br/>г. Вятские Поляны, ул.Тойменка, д.23 8(83334) 6-13-86, 6-19-31</b>  |   |               |               |                            |  |  |
| 1   | Административное здание, 1этаж 2-х этажного здания          | 300           | 1968          | торговля                   | автодорога, телефонная связь             | Водоснабжение, отопление, электроснабжение, канализация                |
| 2   | Столярный цех   | 201           | 1971          | производство               |  |  |
| 3   | Складское помещение   | 400           | 1976          | склад, производство        |  |  |
| 4   | Земельный участок   | 2 (га)        |               |                            |  |  |
| <b>Объекты недвижимого имущества находящиеся в муниципальной собственности не участвующие в коммерческом обороте</b>  |   |               |               |                            |  |  |
| 1   | Производственная база МУП МПО ЖКХ по ул. <b>Тойменка, 3</b> |               |               | продажа                    | автодорога, газопровод, телефонная связь | водопровод - 1989 год; ЛЭП - 120 метров, 1968 год постройки, отопление |
|   | склад под материалы   | 449,9         | 1978          |                            |  |  |
|   | деревообрабатывающий цех                                    | 1285,1        | 1969          |                            |  |  |
|   | гараж   | 403,4         | 1968          |                            |  |  |
|   | растворный узел   | 261,3         | 1971          |                            |  |  |
|   | 2 ангара  |               | 1970          |                            |  |  |
| 2   | <b>Тойменка, 3а</b>   |               |               | продажа                    | автодорога, телефонная связь             | отопление, водоснабжение, электроснабжение                             |
|   | административно-бытовой корпус                              | 594,7         | 1989          |                            |  |  |
| <b>ОАО "Вятско-Полянский машиностроительный завод "Молот" г.Вятские Поляны, ул.Ленина,135. тел. (83334)2-66-00</b>  |   |               |               |                            |  |  |
| <b>п.1- База, расположенная по адресу : г.Вятские Поляны ул.Дзержинского</b>  |   |               |               |                            |  |  |
| 1   | Здание весовой  | 99,7          | 1973          | Продажа                    | Нет                                      | отопление, электроэнергия, водоснабжение, канализация                  |
| <b>С п.2 – по п.4 База ГСМ, расположенная по адресу: г.Вятские Поляны, ул.Тойменка</b>  |   |               |               |                            |  |  |
| 2   | Здание "Склад кислот №2"                                    | 410,6         | 1979          | продажа                    | автодорога, ж/д ветка                    | Отопление, водоснабжение, канализация                                  |
| 3   | Здание теплой стоянки                                       | 1801,3        | 1987          | продажа                    |  |  |
| 4   | Сооружение станции автозаправочной                          | 37,7          | 1987          | продажа                    |  |  |
| <b>С п.5 -по п.11 Асфальтный завод, расположенный по адресу: г. Вятские Поляны, ул. Тойменка</b>  |   |               |               |                            |  |  |
| 5   | Ангар   | 79,4          | 1980          | продажа                    | автодорога, ж/д ветка                    | отопление, электроэнергия (отключено), водоснабжение, канализация      |
| 6   | Хранилище битума  | 675,1         | 1970          | продажа                    |  |  |
| 7   | Хранилище битума  | 82,2          | 1970          | продажа                    |  |  |
| 8   | Гараж, склад минерального порошка                           | 330,6         | 1993          | продажа                    |  |  |
| 9   | Весовая   | 7,5           | 1988          | продажа                    |  |  |
| 10  | Газопровод на АБК   | 626,7         | 1998          | продажа                    |  |  |
| 11  | Паропровод на АБУ   | 514,1         | 1998          | продажа                    |  |  |
| <b>С п.12 - по п.19 Завод ЖБИ и силикатного кирпича, расположенный по адресу: г.Вятские Поляны, ул.Тойменка</b>   |   |               |               |                            |  |  |

|   |  |        |                  |                |                                |  |
|---|--|--------|------------------|----------------|--------------------------------|--|
| 12  | Ремонтно-строительный цех, растворобетонный узел, транспортная галерея     | 4824,8 | 1980             | продажа        | телефон, автодорога, ж/д ветка | отопление, электроэнергия, водоснабжение, канализация  |
| 13  | Склад цемента, силикатный цех, растворобетонный узел с коллектором         | 2058,9 | 1963             | продажа        |                                |  |
| 14  | Компрессорная станция  | 380,4  | 1980             | продажа        |                                |  |
| 15  | Известегасительное отделение и приемное устройство                         | 342,4  | 1984             | продажа        |                                |  |
| 16  | Паропровод   | 215,4  | (пог.м.)<br>1980 | продажа        |                                |  |
| 17  | Трубопровод сжатого воздуха  | 154,1  | (пог.м.)<br>1980 | продажа        |                                |  |
| 18  | Трубопровод технической воды   | 324,4  | (пог.м.)<br>1996 | продажа        |                                |  |
| 19  | Автоматизированный склад цемента и помещение под фасовочную машину         | 123,5  | 1984             | продажа        |                                |  |
| <b>п.20 помещение магазина расположенное по адресу г.Вятские Поляны, ул.Ленина 162</b>      |  |        |                  |                |                                |  |
| 20  | Помещение магазина промышленных и продовольственных товаров "Светлячок"    | 590,7  | 1994             | продажа        | автодорога                     | водоснабжение, канализация   |
| <b>п.21 здание, расположенное по адресу : г.Вятские Поляны, ул.Ленина, 135</b>              |  |        |                  |                |                                |  |
| 21  | Здание питомника для служебных собак                                       | 162,5  |                  | продажа        | нет                            | отопление, электроэнергия, водоснабжение, канализация  |
| <b>п.22 Гараж, г.Вятские Поляны, ул.Тойменка (6 боксов)</b>                                 |  |        |                  |                |                                |  |
| 22  | Гараж  | 351,4  | 1998             | продажа        | автодорога                     | отопление, электроэнергия  |
| <b>Муниципальное образование город Вятские Поляны, ул.Гагарина, д.28-А 8(83334) 7-06-85</b> |  |        |                  |                |                                |  |
| 1   | земельный участок ограничен 1-ый пер.Чехова и ул.Тойменка                  | 3      |                  | сдача в аренду |                                | газ (ГРП-1км), эл.энергия (возд. ЛЭ), водоснабжение (магистральный трубопровод)  |
| 2   | ул.Советская, район плодкомбината РАЙПО                                    | 0,3    |                  | сдача в аренду | автодорога, ж/д ветка          | газ (ГРП 2,5 км), отопление, эл.энергия (ТП), водоснабжение -100м, канализация – 100м (согл.ТУ)                          |
| 3   | район улицы Кооперативной  | 25     |                  | сдача в аренду | автодорога, ж/д ветка          | газопровод НД - 3 км, линия ЛЭП - 10кВт, магистральный водопровод - 3 км   |
| 4   | ул.Крупская  | 2,5    |                  | сдача в аренду | автодорога, ж/д. ветка         | отопление (котельная - 1000 м), эл.энергия - 10кВ, водоснабжение -100м; газ (ГРС - 1000м)                                |
| 5   | площадка напротив гаражного кооператива "Лесной"                           | 4      |                  | сдача в аренду | автодорога, ж/д. ветка         | электроэнергия - 10 кВт, водоснабжение (согл.ТУ)   |
| 6   | земельный уч-к с севера ограниченный рекой Оштормой, с юга - улицей Ленина | 1,5    |                  | сдача в аренду | автодорога, ж/д. ветка         | газ (ГРП), отопление (ЦТП - 1200 м), эл.энергия - 10кВт, водоснабжение (магистр. Водопровод - 1,5 км), канализация (КНС) |
| 7   | земельный участок, расположенный вдоль автодороги к деревне Изиверки       | 68     |                  | сдача в аренду | автодорога, ж/д. ветка         | Проходящий газопровод к д.Изиверки, эл.энергия - ЛЭП до  |

|   |   |              |  |  |                          |  |
|---|---|--------------|--|--|--------------------------|--|
|   |   |              |  |  |                          | д.Изиверки,<br>магистральный<br>водопровод до<br>д.Изиверки  |
| 8   | земельный участок вдоль дороги<br>г.Вятские Поляны - д.Слудка<br>выше квартала индивидуальной<br>жилой застройки "Северный" | 215          |  | сдача в аренду   | автодорога, ж/д<br>ветка | Эл. энергия<br>(возд.ЛЭП),<br>водоснабжение<br>(магистральный<br>трубопровод), газ<br>(ГРП - 1 км) |
| <b>Итого (га)</b>   |   | <b>319,3</b> |  |  |                          |  |
| <b>ООО "Ремонтно-техническое предприятие" г.Вятские Поляны ул.Ленина, 333, 8(83334)6-13-42</b>                      |   |              |  |  |                          |  |
| 1   | производственная площадка<br>ООО "РТП"  | 32020        |  |  |                          |  |
|   | в т.ч.:   |              |  | продажа или сдача<br>в аренду, продажа<br>зданий от 6 тыс.<br>руб. за 1 кв.м.,<br>стоимость аренды<br>от 75руб. за 1 кв.м. | автодорога, ж/д<br>ветка | Газ, отопление,<br>эл.энергия,<br>водоснабжение,<br>канализация                                    |
|   | СТО МЖФ   | 515,4        |  |  |                          |  |
|   | Контора   | 617,5        |  |  |                          |  |
|   | Теплая стоянка  | 830,4        |  |  |                          |  |
|   | Котельная   | 466,4        |  |  |                          |  |
|   | Мастерская  | 2337,1       |  |  |                          |  |
|   | Проходная   | 122,8        |  |  |                          |  |
|   | Теплая стоянка  | 1727,1       |  |  |                          |  |
| <b>Итого (кв.м)</b>   |   |              |  |  |                          |  |
| <b>ОАО «ПОЛЯНЫХЛЕБ» г. Вятские Поляны, ул. Дзержинского, 17 тел. 8 (83334) 6-22-71, тел. факс 8 (83334) 6-23-36</b> |   |              |  |  |                          |  |
| 1   | Склад готовой продукции   | 602,3        |  | сдача в аренду   | автодорога               | Электроэнергия   |
| 2   | Склад зерновых  | 1169,5       |  |  | автодорога, ж/д<br>ветка |  |
| 3   | Склад зерновых  | 591,2        |  |  |                          |  |
| 4   | Склад зерновых  | 1199,8       |  |  |                          |  |
| 5   | Склад зерновых  | 696,1        |  |  |                          |  |
| 6   | Склад зерновых  | 474,5        |  |  | автодорога               |  |
| 7   | Склад зерновых  | 971,1        |  |  |                          |  |
| 8   | Склад зерновых  | 713,2        |  |  |                          |  |
| <b>Итого (кв.м)</b>   |   |              |  |  |                          |  |

Приложение 2  
к программе социально-экономического  
развития города Вятские Поляны  
на 2012-2015 годы

**Генеральная цель Программы - повышение уровня и качества жизни населения за счет придания экономике города Вятские Поляны конкурентоспособности, инвестиционной привлекательности и финансовой самодостаточности.**



|  |  |
|--|--|
| Создание условий для всестороннего развития и закрепления молодежи в городе    | <p><i>развитие волонтерской, добровольческой инициативы;</i><br/> <i>патриотическое воспитание молодежи;</i><br/> <i>формирование здорового образа жизни среди молодежи;</i><br/> <i>содействие развитию молодежного предпринимательства;</i><br/> <i>решение жилищной проблемы молодых семей.</i></p>   |
| Обеспечение населения жильем   | <p><i>увеличение объемов строительства жилья (организационные мероприятия);</i><br/> <i>опережающее развитие коммунальной инфраструктуры на земельных участках для жилищного строительства;</i><br/> <i>переселение граждан из ветхого и аварийного жилья.</i></p>   |
| Обеспечение эффективной работы жилищно-коммунального хозяйства                 | <p><i>увеличение объемов капитального ремонта жилищного фонда и реконструкции многоквартирных домов;</i><br/> <i>обеспечение модернизации объектов коммунальной инфраструктуры;</i><br/> <i>обеспечение доступности для населения стоимости жилищно-коммунальных услуг;</i><br/> <i>содействие самоорганизации населения по эффективному управлению многоквартирными домами.</i></p>                     |
| Обеспечение правопорядка на территории города                                  | <p><i>повышение уровня пожарной безопасности;</i><br/> <i>реализация первоочередных мер по противопожарной защите;</i><br/> <i>профилактика правонарушений;</i><br/> <i>обеспечение безопасности дорожного движения</i></p>  |
| Улучшение экологической обстановки и сохранение благоприятной окружающей среды | <p><i>улучшение экологической обстановки в городе;</i><br/> <i>формирование городской системы комплексного социально-экологического мониторинга состояния природной среды;</i><br/> <i>обеспечение экологически безопасной деятельности хозяйствующих субъектов;</i><br/> <i>формирование и развитие системы непрерывного экологического образования, воспитания и просвещения населения города.</i></p> |
| Улучшение состояния автомобильных дорог  | <p><i>улучшение транспортно-эксплуатационного состояния существующей сети автодорог;</i><br/> <i>реконструкция, ремонт и содержание автодорог города;</i><br/> <i>совершенствование и развитие сети автодорог, ликвидация на них очагов аварийности и улучшение инженерного обустройства для обеспечения безопасного и комфортного пропуска транспортных потоков.</i></p>                                |

Приложение 3  
к Программе социально-экономического  
развития города Вятские Поляны  
на 2012-2015 годы

| № п/п  | Содержание мероприятия в соответствии с программой социально-экономического развития                                       | Источник финансирования | Объем финансирования (тыс. руб.) |         |         |       |      | Результаты от выполнения мероприятия  | Ответственные за реализацию мероприятий   |
|--|--|-------------------------|----------------------------------|---------|---------|-------|------|---|---|
|  |  |                         | всего                            | 2012    | 2013    | 2014  | 2015 |   |   |
| <b>Направление I: Цели экономической политики</b>  |  |                         |                                  |         |         |       |      |   |   |
| <b>Увеличение доходной части бюджета за счет собственных налоговых и неналоговых доходов, оптимизации расходов бюджета</b> |  |                         |                                  |         |         |       |      |   |   |
| <b>1.</b>  | <b>Развитие промышленности</b>   |                         |                                  |         |         |       |      |   |   |
| 1.1  | Программное мероприятие  | Итого: в т.ч.           | 981 470                          | 981 470 | 0       | 0     | 0    | Реализация проекта позволит: сохранить кадровый потенциал ОАО «Молот» (600 чел.) и увеличить объем производства стрелкового оружия в 1,5 раза   | администрация города (отдел экономического развития города), инвесторы (по согласованию)  |
|  | Модернизация и расширение производства стрелкового оружия ООО "Молот-Оружие"   | федеральный бюджет      | 0                                |         |         |       |      |   |   |
|  |  | областной бюджет        | 0                                |         |         |       |      |   |   |
|  |  | местный бюджет          | 0                                |         |         |       |      |   |   |
|  |  | внебюджетные источники  | 981 470                          | 981 470 |         |       |      |   |   |
| <b>2.</b>  | <b>Развитие агропромышленного комплекса</b>  |                         |                                  |         |         |       |      |   |   |
| 2.1  | Программное мероприятие  | Итого: в т.ч.           | 24 000                           | 12 000  | 12 000  | 0     | 0    | Увеличение производства яиц (при выходе на полную производственную мощность) на 20%.  | администрация города (отдел экономического развития города), инвесторы (по согласованию)  |
|  | Модернизация производственного комплекса ОАО "Вятскополянская птицефабрика"  | федеральный бюджет      | 0                                |         |         |       |      |   |   |
|  |  | областной бюджет        | 0                                |         |         |       |      |   |   |
|  |  | местный бюджет          | 0                                |         |         |       |      |   |   |
|  |  | внебюджетные источники  | 24 000                           | 12 000  | 12 000  |       |      |   |   |
| <b>3.</b>  | <b>Обеспечение благоприятных условий для развития малого предпринимательства</b>   |                         |                                  |         |         |       |      |   |   |
| 3.1  | Программное мероприятие  | Итого: в т.ч.           | 127 455                          | 127 455 | 0       | 0     | 0    | Увеличение количества СМП к концу 2014 года до 2043 единиц, численность занятых в сфере малого предпринимательства увеличится до 6653 человек, Число субъектов малого предпринимательства в расчете на 10 тыс. человек населения увеличится к 2014 году до 593,9 единиц. Ожидается увеличение оборота СМП в 2014 году относительно 2011 года на 32,5%. Удельный вес налоговых платежей от СМП в общем объеме налоговых поступлений от предприятий и организаций города в 2014 году составит 42,4% | отдел организации торговли, потребительских услуг, развития и поддержки предпринимательства. Муниципальный фонд поддержки малого и среднего предпринимательства г. Вятские Поляны |
|  | Реализация муниципальной целевой программы «Поддержка и развитие малого предпринимательства в г.В.Поляны на 2010-2012 гг.» | федеральный бюджет      | 47 000                           | 47 000  |         |       |      |   |   |
|  |  | областной бюджет        | 12 100                           | 12 100  |         |       |      |   |   |
|  |  | местный бюджет          | 520                              | 520     |         |       |      |   |   |
|  |  | внебюджетные источники  |                                  |         |         |       |      |   |   |
|  |  |                         | 67 835                           | 67 835  |         |       |      |   |   |
| <b>4.</b>  | <b>Повышение эффективности управления муниципальной собственностью</b>   |                         |                                  |         |         |       |      |   |   |
| 4.1  | Программное мероприятие  | Итого: в т.ч.           | 9 254                            | 4 019,7 | 2 591,3 | 2 643 | 0    | Обеспечение поступления доходов в городской бюджет в 2012 году - 25658,8 тыс. руб. в 2013 году - 18597,8 тыс.руб., в 2014 году - 15730,8тыс.руб.  | управление по делам муниципальности собственности   |
|  | Реализация ежегодной программы управления муниципальным имуществом города Вятские Поляны                                   | федеральный бюджет      | 0                                |         |         |       |      |   |   |
|  |  | областной бюджет        | 0                                |         |         |       |      |   |   |
|  |  | местный бюджет          | 6 611                            | 4 019,7 | 2 591,3 | 2 643 |      |   |   |
|  |  | внебюджетные источники  |                                  |         |         |       |      |   |   |

| № п/п  | Содержание мероприятия в соответствии с программой социально-экономического развития   | Источник финансирования | Объем финансирования (тыс. руб.) |         |        |        |      | Результаты от выполнения мероприятия  | Ответственные за реализацию мероприятий             |
|--|--|-------------------------|----------------------------------|---------|--------|--------|------|---|---|
|  |  |                         | всего                            | 2012    | 2013   | 2014   | 2015 |   |   |
| <b>5.</b>  | <b>Развитие производственного потенциала, повышение инвестиционной привлекательности города</b>  |                         |                                  |         |        |        |      |   |   |
| 5.1  | Программное мероприятие  | Итого: в т.ч.           | 509 700                          | 509 700 | 0      | 0      | 0    | Создание комплекса с готовыми производственными, офисными и складскими площадями, развитой инфраструктурой и необходимыми коммуникациями для размещения различных производств | Правительство Кировской области, ГК "Ростехнологии" |
|  | создание промышленного парка на свободных площадях ОАО "Молот" в рамках ОЦП "Комплексный инвестиционный план развития моногорода Вятские Поляны" на 2010-2015 годы | федеральный бюджет      | 451 500                          | 451 500 |        |        |      |   |   |
|  |  | областной бюджет        | 58 200                           | 58 200  |        |        |      |   |   |
|  |  | местный бюджет          | 0                                |         |        |        |      |   |   |
|  |  | внебюджетные источники  |                                  |         |        |        |      |   |   |
|  |  |                         | 0                                |         |        |        |      |   |   |
| 5.2  | Программное мероприятие  | Итого: в т.ч.           | 0                                | 0       | 0      | 0      | 0    | Обеспечение информацией (путем размещения в СМИ, на сайте города) потенциальных инвесторов о свободных инвестиционных площадках, имеющихся на территории города               | отдел экономического развития города                |
|  | формирование реестра свободных инвестиционных площадок   | федеральный бюджет      | 0                                |         |        |        |      |   |   |
|  |  | областной бюджет        | 0                                |         |        |        |      |   |   |
|  |  | местный бюджет          | 0                                |         |        |        |      |   |   |
|  |  | внебюджетные источники  | 0                                |         |        |        |      |   |   |
|  |  |                         | 0                                |         |        |        |      |   |   |
| 5.3  | Программное мероприятие  | Итого: в т.ч.           | 0                                | 0       | 0      | 0      | 0    | Создание благоприятных условий для развития туризма в городе Вятские Поляны   | управление социальной политики                      |
|  | разработка и реализация муниципальной целевой программы "Развитие туризма в г.Вятские Поляны"  | федеральный бюджет      | 0                                |         |        |        |      |   |   |
|  |  | областной бюджет        | 0                                |         |        |        |      |   |   |
|  |  | местный бюджет          | 0                                |         |        |        |      |   |   |
|  |  | внебюджетные источники  | 0                                |         |        |        |      |   |   |
|  |  |                         | 0                                |         |        |        |      |   |   |
| 5.4  | Программное мероприятие  | Итого: в т.ч.           | 135 433                          | 46 375  | 42 682 | 46 376 | 0    | Улучшение материально-технической базы крупных и средних предприятий и организаций города   | крупные и средние предприятия и организации города  |
|  | Приобретение нового оборудования, транспорта, капитальный ремонт зданий и сооружений крупными и средними предприятиями и организациями города                      | федеральный бюджет      | 0                                |         |        |        |      |   |   |
|  |  | областной бюджет        | 0                                |         |        |        |      |   |   |
|  |  | местный бюджет          | 0                                |         |        |        |      |   |   |
|  |  | внебюджетные источники  |                                  |         |        |        |      |   |   |
|  |  |                         | 135 433                          | 46 375  | 42 682 | 46 376 |      |   |   |
| <b>6.</b>  | <b>Использование ресурсосберегающих технологий</b>   |                         |                                  |         |        |        |      |   |   |
| 6.1  | Программное мероприятие  | Итого: в т.ч.           | 500                              | 500     | 0      | 0      | 0    | Создание организационных, экономических и других условий, обеспечивающих высокоэффективное использование энергоресурсов   | МБУ "Управление жилищно-коммунального хозяйства"    |
|  | Разработка и реализация муниципальной целевой программы «Энергосбережение и повышение энергетической эффективности в г.Вятские Поляны»                             | федеральный бюджет      | 0                                |         |        |        |      |   |   |
|  |  | областной бюджет        | 0                                |         |        |        |      |   |   |
|  |  | местный бюджет          | 500                              | 500     |        |        |      |   |   |
|  |  | внебюджетные источники  | 0                                |         |        |        |      |   |   |
|  |  |                         | 0                                |         |        |        |      |   |   |
| <b>Направление II: цели социальной политики</b>  |  |                         |                                  |         |        |        |      |   |   |
| <b>Формирование благоприятного социального климата для деятельности и здорового образа жизни населения</b> |  |                         |                                  |         |        |        |      |   |   |
| <b>1</b>   | <b>Развитие системы образования</b>  |                         |                                  |         |        |        |      |   |   |



| № п/п     | Содержание мероприятия в соответствии с программой социально-экономического развития  | Источник финансирования | Объем финансирования (тыс. руб.) |          |        |        |      | Результаты от выполнения мероприятия   | Ответственные за реализацию мероприятий |
|-----------|---|-------------------------|----------------------------------|----------|--------|--------|------|--|---|
|           |   |                         | всего                            | 2012     | 2013   | 2014   | 2015 |  |   |
| 1.1       | Программное мероприятие   | Итого: в т.ч.           | 6 055                            | 4 530    | 1 525  | 0      | 0    | Курсовая подготовка педагогов (ежегодно)- 301 чел. Организация семинаров, конференций областного, окружного уровней (ежегодно) - 3. Увеличение количества участников областных, российских олимпиад до 30 чел. Выплата премии лучшим учащимся города (ежегодно) - 10 чел. Выплата денежного вознаграждения родителям, чьи дети не обеспечены местами в ДООУ (ежегодно) - 100 чел.  | управление образования                  |
|           | Реализация МЦП «Развития системы образования города Вятские Поляны на 2011-2013 гг.»  | федеральный бюджет      | 0                                |          |        |        |      |  |   |
|           |   | областной бюджет        | 0                                |          |        |        |      |  |   |
|           |   | местный бюджет          | 6 055                            | 4 530    | 1 525  |        |      |  |   |
|           |   | внебюджетные источники  | 0                                |          |        |        |      |  |   |
| 1.2       | Программное мероприятие   | Итого: в т.ч.           | 27 711,4                         | 27 711,4 | 0      | 0      | 0    | Сокращение очереди на получение мест в ДО, ввод новых 200 мест   | управление образования                  |
|           | Реконструкция здания ЦДОД под размещение детского сада на 100 мест и 1/3 здания гимназии (начальных классов) для размещения групп детского сада на 100 мест | федеральный бюджет      | 0                                |          |        |        |      |  |   |
|           |   | областной бюджет        | 0                                |          |        |        |      |  |   |
|           |   | местный бюджет          | 27 711,4                         | 27 711,4 |        |        |      |  |   |
|           |   | внебюджетные источники  | 0                                |          |        |        |      |  |   |
| 1.3       | Программное мероприятие   | Итого: в т.ч.           | 49 500                           | 16 500   | 16 500 | 16 500 | 0    | Улучшение материально-технической базы учреждений образования, улучшение условий для получения качественного образования   | управление образования                  |
|           | Приобретение оборудования, ремонт в учреждениях образования   | федеральный бюджет      | 0                                |          |        |        |      |  |   |
|           |   | областной бюджет        | 0                                |          |        |        |      |  |   |
|           |   | местный бюджет          | 49 500                           | 16 500   | 16 500 | 16 500 |      |  |   |
|           |   | внебюджетные источники  | 0                                |          |        |        |      |  |   |
| <b>2.</b> | <b>Развитие культуры, физкультуры и спорта</b>  |                         |                                  |          |        |        |      |  |   |
| 2.1       | Программное мероприятие   | Итого: в т.ч.           | 1 688                            | 650      | 1 038  | 0      | 0    | Реализация мероприятий по данным направлениям позволит:<br>- увеличить долю населения, участвующего в культурно - досуговых мероприятиях до 45% к 2013 году;<br>- улучшить материально-техническую базу учреждений культуры;<br>- обеспечить охват населения города библиотечным обслуживанием – не менее 32% ежегодно;<br>- обеспечить рост количества участников в клубных формированиях – не менее 1,5% в год;<br>- обеспечить удовлетворенность населения города качеством предоставления услуг в сфере культуры – не менее 25% от числа опрошенных. | управление социальной политики          |
|           | Реализация Программы развития культуры и сохранения культурного наследия города Вятские Поляны на 2011-2013 годы.   | федеральный бюджет      | 0                                |          |        |        |      |  |   |
|           |   | областной бюджет        | 0                                |          |        |        |      |  |   |
|           |   | местный бюджет          | 1 688                            | 650      | 1 038  |        |      |  |   |
|           |   | внебюджетные источники  | 0                                |          |        |        |      |  |   |
| 2.2       | Программное мероприятие   | Итого: в т.ч.           | 1 443,3                          | 450      | 993,3  | 0      | 0    | Увеличение количества народных коллективов - 5 единиц; увеличение доли мероприятий с участием народных национальных коллективов - 30%  | управление социальной политики          |
|           | Реализация МЦП «Развитие национальных культур в г.Вятские Поляны на 2011-2013 годы»   | федеральный бюджет      | 0                                |          |        |        |      |  |   |
|           |   | областной бюджет        | 0                                |          |        |        |      |  |   |
|           |   | местный бюджет          | 1 443,3                          | 450      | 993,3  |        |      |  |   |
|           |   | внебюджетные источники  | 0                                |          |        |        |      |  |   |

| № п/п     | Содержание мероприятия в соответствии с программой социально-экономического развития   | Источник финансирования | Объем финансирования (тыс. руб.) |         |        |       |      | Результаты от выполнения мероприятия   | Ответственные за реализацию мероприятий     |
|-----------|--|-------------------------|----------------------------------|---------|--------|-------|------|--|---|
|           |  |                         | всего                            | 2012    | 2013   | 2014  | 2015 |  |   |
| 2.3       | Программное мероприятие  | Итого: в т.ч.           | 1 652,6                          | 751,2   | 901,4  | 0     | 0    | Обеспечить рост населения привлеченного к занятиям спортом до 5-10% в год;<br>- привлечь население с ограниченными возможностями к занятиям спортом.                             | управление социальной политики              |
|           | Реализация целевой программы «Развитие физической культуры и спорта в городе Вятские Поляны» на 2011-2013 годы.  | федеральный бюджет      | 0                                |         |        |       |      |  |   |
|           |  | областной бюджет        | 0                                |         |        |       |      |  |   |
|           |  | местный бюджет          | 1 652,6                          | 751,2   | 901,4  |       |      |  |   |
|           |  | внебюджетные источники  | 0                                |         |        |       |      |  |   |
| 2.4       | Программное мероприятие  | Итого: в т.ч.           | 11 550                           | 0       | 11 550 | 0     | 0    | Обеспечение учебными залами хореографического отделения, помещениями для гардероба и костюмерной; сокращение затрат на аренду помещений и содержание здания на 70 тыс.руб. в год | управление социальной политики              |
|           | Реконструкция пристройки к детской школе искусств в рамках ОЦП "Развитие культуры Кировской области"   | федеральный бюджет      | 0                                |         |        |       |      |  |   |
|           |  | областной бюджет        | 10 500                           |         | 10 500 |       |      |  |   |
|           |  | местный бюджет          | 1 050                            |         | 1 050  |       |      |  |   |
|           |  | внебюджетные источники  | 0                                |         |        |       |      |  |   |
| 2.5       | Программное мероприятие  | Итого: в т.ч.           | 150 000                          | 150 000 | 0      | 0     | 0    | Уровень фактической обеспеченности плавательными бассейнами от нормативной потребности составит 8,9%   | управление социальной политики              |
|           | Строительство плавательного бассейна в рамках ОЦП "Развитие физической культуры и спорта в Кировской области"  | федеральный бюджет      | 0                                |         |        |       |      |  |   |
|           |  | областной бюджет        | 140 000                          | 140 000 |        |       |      |  |   |
|           |  | местный бюджет          | 10 000                           | 10 000  |        |       |      |  |   |
|           |  | внебюджетные источники  | 0                                |         |        |       |      |  |   |
| 2.6       | Программное мероприятие  | Итого: в т.ч.           | 15 000                           | 5 000   | 5 000  | 5 000 | 0    | Улучшение материально-технической базы учреждений культуры, улучшение условий для получения услуг в сфере культуры   | управление социальной политики              |
|           | Приобретение оборудования, инвентаря, литературы, ремонт в учреждениях культуры  | федеральный бюджет      | 0                                |         |        |       |      |  |   |
|           |  | областной бюджет        | 0                                |         |        |       |      |  |   |
|           |  | местный бюджет          | 15 000                           | 5 000   | 5 000  | 5 000 |      |  |   |
|           |  | внебюджетные источники  | 0                                |         |        |       |      |  |   |
| <b>3.</b> | <b>Развитие жилищного строительства</b>  |                         |                                  |         |        |       |      |  |   |
| 3.1       | Программное мероприятие  | Итого: в т.ч.           | 246 000                          | 246 000 | 0      | 0     | 0    | Ввод жилья на душу населения - 0,23 кв. м на чел. Уровень обеспеченности населения жильем - 22,6 кв. метра на человека.  | управление архитектуры и градостроительства |
|           | Реализация муниципальной целевой программы «Развитие жилищного строительства в городе Вятские Поляны Кировской области» на 2009-2012 годы в рамках ОЦП " Развитие жилищного строительства в Кировской области» | федеральный бюджет      | 0                                |         |        |       |      |  |   |
|           |  | областной бюджет        | 4 500                            | 4 500   |        |       |      |  |   |
|           |  | местный бюджет          | 1 500                            | 1 000   |        |       |      |  |   |
|           |  | внебюджетные источники  |                                  |         |        |       |      |  |   |
|           |  |                         | 240 000                          | 240 000 |        |       |      |  |   |

| № п/п    | Содержание мероприятия в соответствии с программой социально-экономического развития  | Источник финансирования | Объем финансирования (тыс. руб.) |          |      |      |      | Результаты от выполнения мероприятия   | Ответственные за реализацию мероприятий  |
|----------|---|-------------------------|----------------------------------|----------|------|------|------|--|--|
|          |   |                         | всего                            | 2012     | 2013 | 2014 | 2015 |  |  |
| 3.2      | Программное мероприятие   | Итого: в т.ч.           | 82 560                           | 82 560   | 0    | 0    | 0    | Доля граждан, переселенных в рамках выполнения мероприятий Программы, от общего количества граждан, зарегистрированных в многоквартирных домах, признанных до 01.01.2007 в установленном порядке аварийными и подлежащими сносу в связи с физическим износом - 60%. Доля многоквартирных домов, признанных до 01.01.2007 в установленном порядке аварийными и подлежащими сносу в связи с физическим износом, жители которых переселены в рамках выполнения мероприятий Программы - 64%. Доля площади многоквартирных домов, признанных до 01.01.2007 в установленном порядке аварийными и подлежащими сносу в связи с физическим износом, жители которых переселены в рамках выполнения мероприятий Программы - 64% | управление архитектуры и градостроительства  |
|          | Реализация муниципальной целевой программы «Переселение граждан, проживающих на территории города Вятские Поляны, из аварийного жилищного фонда, признанного непригодным для проживания» на 2008-2012 годы в рамках ОЦП «Переселение граждан, проживающих на территории Кировской области, из аварийного жилищного фонда, признанного непригодным для проживания» на 2007 — 2012 годы | федеральный бюджет      | 76 458                           | 76 458   |      |      |      |  |  |
|          |   | областной бюджет        | 2 602                            | 2 602    |      |      |      |  |  |
|          |   | местный бюджет          | 3 500                            | 3 500    |      |      |      |  |  |
|          |   | внебюджетные источники  |                                  |          |      |      |      |  |  |
|          |   |                         | 0                                |          |      |      |      |  |  |
| <b>4</b> | <b>Обеспечение эффективной работы жилищно-коммунального хозяйства</b>   |                         |                                  |          |      |      |      |  |  |
| 4.1      | Программное мероприятие   | Итого: в т.ч.           | 0                                | 0        | 0    | 0    | 0    | Программа является основанием для выдачи технических заданий по разработке инвестиционных программ организационных коммунального комплекса по развитию систем коммунальной инфраструктуры.   | МБУ "Управление жилищно-коммунального хозяйства", организации коммунального комплекса города |
|          | Реализация программы комплексного развития систем коммунальной инфраструктуры муниципального образования городского округа город Вятские Поляны Кировской области на 2011-2015 годы   | федеральный бюджет      | 0                                |          |      |      |      |  |  |
|          |   | областной бюджет        | 0                                |          |      |      |      |  |  |
|          |   | местный бюджет          | 0                                |          |      |      |      |  |  |
|          |   | внебюджетные источники  | 0                                |          |      |      |      |  |  |
|          |   |                         |                                  |          |      |      |      |  |  |
| 4.2      | Программное мероприятие   | Итого: в т.ч.           | 55 141,9                         | 55 141,9 | 0    | 0    | 0    | Реконструкция теплотрассы в городе Вятские Поляны, тепловых сетей котельной № 2 общей протяженностью 3200 пог. м, изготовление и монтаж стеклопластиковой дымовой трубы-башни Н=70 м, D=3,6 м; Прокладка напорных канализационных коллекторов от КНС - 2 до колодцев-гасителей – 650 пог. м; Реконструкция очистных сооружений мощностью 653,4 куб. м в час  | ООО "Молот-Энерго", МБУ "Управление жилищно-коммунального хозяйства"                         |
|          | Реализация программы «Комплексная программа модернизации и реформирования жилищно-коммунального хозяйства города Вятские Поляны» на 2011-2012 годы в рамках ОЦП "Комплексный инвестиционный план развития моногорода Вятские Поляны" на 2010-2015 годы  | федеральный бюджет      | 0                                |          |      |      |      |  |  |
|          |   | областной бюджет        | 54 481,9                         | 54 481,9 |      |      |      |  |  |
|          |   | местный бюджет          | 660                              | 660      |      |      |      |  |  |
|          |   | внебюджетные источники  |                                  |          |      |      |      |  |  |
|          |   |                         | 0                                |          |      |      |      |  |  |

| № п/п     | Содержание мероприятия в соответствии с программой социально-экономического развития  | Источник финансирования | Объем финансирования (тыс. руб.) |          |      |      |      | Результаты от выполнения мероприятия  | Ответственные за реализацию мероприятий  |
|-----------|---|-------------------------|----------------------------------|----------|------|------|------|---|--|
|           |   |                         | всего                            | 2012     | 2013 | 2014 | 2015 |   |  |
| 4.3.      | Программное мероприятие   | Итого: в т.ч.           | 21 284,7                         | 21 284,7 | 0    | 0    | 0    | Капитальный ремонт 9 многоквартирных жилых домов  | МБУ "Управление жилищно-коммунального хозяйства", управляющие компании   |
|           | Реализация муниципальной адресной программы «Капитальный ремонт жилищного фонда города Вятские Поляны» на 2012 год в соответствии с Федеральным законом №185-ФЗ от 21.07.2007 «О фонде содействия реформированию жилищно-коммунального хозяйства» | федеральный бюджет      | 15 271,8                         | 15 271,8 |      |      |      |   |  |
|           |   | областной бюджет        | 0                                |          |      |      |      |   |  |
|           |   | местный бюджет          | 4 948,7                          | 4 948,7  |      |      |      |   |  |
|           |   | внебюджетные источники  |                                  |          |      |      |      |   |  |
|           |   |                         | 1 064,2                          | 1 064,2  |      |      |      |   |  |
| <b>5.</b> | <b>Повышение социальной защищенности нуждающихся категорий граждан</b>  |                         |                                  |          |      |      |      |   |  |
| 5.1.      | Программное мероприятие   | Итого: в т.ч.           | 800                              | 400      | 400  | 0    | 0    | Реализация мероприятий позволит трудоустроить на общественные и временные работы 500 чел. ежегодно, организовывать временную занятость для 400 несовершеннолетних граждан | управление образования   |
|           | Реализация программы содействия занятости населения города Вятские Поляны на 2011-2013 годы   | федеральный бюджет      | 0                                |          |      |      |      |   |  |
|           |   | областной бюджет        | 0                                |          |      |      |      |   |  |
|           |   | местный бюджет          | 800                              | 400      | 400  |      |      |   |  |
|           |   | внебюджетные источники  | 0                                |          |      |      |      |   |  |
| <b>6.</b> | <b>Обеспечение общественной безопасности</b>  |                         |                                  |          |      |      |      |   |  |
| 6.1.      | Программное мероприятие   | Итого: в т.ч.           | 573                              | 180      | 191  | 202  | 0    | Снижение количества правонарушений, совершенных несовершеннолетними (ежегодно) - до 5%  | сектор по делам несовершеннолетних и защите их прав  |
|           | Реализация муниципальной целевой программы профилактики безнадзорности и правонарушений несовершеннолетних на 2012-2014 годы  | федеральный бюджет      | 0                                |          |      |      |      |   |  |
|           |   | областной бюджет        | 0                                |          |      |      |      |   |  |
|           |   | местный бюджет          | 573                              | 180      | 191  | 202  |      |   |  |
|           |   | внебюджетные источники  | 0                                |          |      |      |      |   |  |
| 6.2.      | Программное мероприятие   | Итого: в т.ч.           | 630                              | 140      | 230  | 260  | 0    | Увеличение раскрываемости преступлений до 66%.  | зам. главы администрации города по профилактике правонарушений и социальным вопросам, ОВД по Вятскополянскому району |
|           | Реализация муниципальной целевой программы «Профилактика правонарушений и борьба с преступностью на территории муниципального образования городского округа Вятские Поляны» на 2011-2014 годы   | федеральный бюджет      | 0                                |          |      |      |      |   |  |
|           |   | областной бюджет        | 0                                |          |      |      |      |   |  |
|           |   | местный бюджет          | 630                              | 140      | 230  | 260  |      |   |  |
|           |   | внебюджетные источники  |                                  |          |      |      |      |   |  |
| 6.3.      | Программное мероприятие   | Итого: в т.ч.           | 920                              | 920      | 0    | 0    | 0    | Сокращение количества погибших в результате дорожно-транспортных происшествий к 2012 году на 20,0% к уровню 2007 года   | управление образования, МП "Благоустройство", отдел архитектуры и градостроительства                                 |
|           | Реализация муниципальной целевой программы «Повышение безопасности дорожного движения в городе Вятские Поляны» на 2009-2012 годы  | федеральный бюджет      | 0                                |          |      |      |      |   |  |
|           |   | областной бюджет        | 0                                |          |      |      |      |   |  |
|           |   | местный бюджет          | 920                              | 920      |      |      |      |   |  |
|           |   | внебюджетные источники  | 0                                |          |      |      |      |   |  |

| № п/п     | Содержание мероприятия в соответствии с программой социально-экономического развития   | Источник финансирования | Объем финансирования (тыс. руб.) |         |         |        |        | Результаты от выполнения мероприятия  | Ответственные за реализацию мероприятий  |
|-----------|--|-------------------------|----------------------------------|---------|---------|--------|--------|---|--|
|           |  |                         | всего                            | 2012    | 2013    | 2014   | 2015   |   |  |
| 6.4       | Программное мероприятие  | Итого: в т.ч.           | 996                              | 996     | 0       | 0      | 0      | Приведение системы централизованного оповещения населения города в соответствие с требованиями нормативных документов и доведение сигналов и информации по вопросам гражданской обороны и защиты от чрезвычайных ситуаций до 100% населения города. | отдел по делам ГО, ЧС и охраны труда   |
|           | Реализация муниципальной целевой программы «Решение вопросов гражданской обороны и защиты от чрезвычайных ситуаций на территории муниципального образования городского округа города Вятские Поляны Кировской области в 2010-2012 годах» | федеральный бюджет      | 0                                |         |         |        |        |   |  |
|           |  | областной бюджет        | 0                                |         |         |        |        |   |  |
|           |  | местный бюджет          | 996                              | 996     |         |        |        |   |  |
|           |  | внебюджетные источники  | 0                                |         |         |        |        |   |  |
| 6.5       | Программное мероприятие  | Итого: в т.ч.           | 10 755,9                         | 5 493,5 | 5 262,4 | 0      | 0      | Увеличение количества обученных мером пожарной безопасности работающего населения до 90 %, а должностных лиц и специалистов до 100 %; снижение среднего времени тушения пожаров на 8 %.   | управление социальной политики, управление образования, МБУ «Управление жилищно-коммунального хозяйства города Вятские Поляны» |
|           | Реализация МЦП "Обеспечение первичных мер пожарной безопасности в муниципальных учреждениях города Вятские Поляны" на 2011-2013 годы   | федеральный бюджет      | 0                                |         |         |        |        |   |  |
|           |  | областной бюджет        | 0                                |         |         |        |        |   |  |
|           |  | местный бюджет          | 3 361,7                          | 1 682,7 | 1 679   |        |        |   |  |
|           |  | внебюджетные источники  | 7 394,2                          | 3 810,8 | 3 583,4 |        |        |   |  |
| <b>7.</b> | <b>Создание условий для всестороннего развития и закрепления молодежи в городе</b>   |                         |                                  |         |         |        |        |   |  |
| 7.1       | Программное мероприятие  | Итого: в т.ч.           | 47 500                           | 22 500  | 25 000  | 0      | 0      | Выдача сертификатов на приобретение жилья ежегодно 5 семьям   | управление социальной политики   |
|           | Реализация муниципальной целевой программы «Дом для молодой семьи» на 2011-2015 годы в рамках ОЦП "Дом для молодой семьи"  | федеральный бюджет      | 14 250                           | 6 750   | 7 500   |        |        |   |  |
|           |  | областной бюджет        | 2 850                            | 1 350   | 1 500   |        |        |   |  |
|           |  | местный бюджет          | 1 900                            | 900     | 1 000   |        |        |   |  |
|           |  | внебюджетные источники  | 28 500                           | 13 500  | 15 000  |        |        |   |  |
| <b>8.</b> | <b>Улучшение экологической обстановки и сохранение благоприятной окружающей среды</b>  |                         |                                  |         |         |        |        |   |  |
| 8.1       | Программное мероприятие  | Итого: в т.ч.           | 31 754                           | 27 714  | 1 770   | 2 270  | 0      | Проведение мероприятий по берегоукреплению р. Вятка, проектирование очистных сооружений на 2-х городских выпусках ливневых вод  | управление архитектуры и градостроительства  |
|           | Реализация муниципальной целевой программы «Охрана окружающей среды и воспроизводство природных ресурсов города Вятские Поляны» на 2012-2014 годы в рамках ФЦП «Экология и природные ресурсы России»                                     | федеральный бюджет      | 24 768                           | 24 768  |         |        |        |   |  |
|           |  | областной бюджет        | 1 926                            | 1 926   |         |        |        |   |  |
|           |  | местный бюджет          | 5 060                            | 1 020   | 1 770   | 2 270  |        |   |  |
|           |  | внебюджетные источники  | 0                                |         |         |        |        |   |  |
| <b>9.</b> | <b>Улучшение состояния автомобильных дорог</b>   |                         |                                  |         |         |        |        |   |  |
| 9.1       | Программное мероприятие  | Итого: в т.ч.           | 51 952                           | 14 077  | 14 874  | 15 633 | 24 000 | Сокращение доли протяженности муниципальных автомобильных дорог, не отвечающих нормативным требованиям, в протяженности муниципальных автомобильных дорог до 88,1%; сокращение доли протяженности автомобильных дорог общего                        | управление архитектуры и градостроительства  |
|           | Реализация городской целевой программы «Совершенствование, ремонт и содержание автомобильных дорог   | федеральный бюджет      | 0                                |         |         |        |        |   |  |
|           |  | областной бюджет        | 8 250                            | 1 485   | 1 590   | 1 685  | 3 490  |   |  |
|           |  | местный бюджет          | 43 702                           | 12 592  | 13 284  | 13 948 | 20 510 |   |  |

|  |                        |                    |                  |                 |               |               |  |  |  |
|--|------------------------|--------------------|------------------|-----------------|---------------|---------------|--|--|--|
|  | внебюджетные источники |                    |                  |                 |               |               |  |  |  |
| в городе Вятские Поляны на 2011-2015 годы» в рамках ОЦП "Развитие транспортной |                        | 0                  |                  |                 |               |               |  |  | пользования местного значения, не отвечающих нормативным требованиям, в общей протяженности автомобильных дорог общего пользования |
| <b>Всего по программе</b>  | Итого: в т.ч.          | <b>2 601 363,8</b> | <b>2 357 344</b> | <b>136 960</b>  | <b>83 059</b> | <b>24 000</b> |  |  |  |
|  | федеральный бюджет     | <b>629 247,82</b>  | <b>621 748</b>   | <b>7 500</b>    | <b>0</b>      | <b>0</b>      |  |  |  |
|  | областной бюджет       | <b>295 409,9</b>   | <b>276 645</b>   | <b>13 590</b>   | <b>1 685</b>  | <b>3 490</b>  |  |  |  |
|  | местный бюджет         | <b>188 366,7</b>   | <b>92 896,7</b>  | <b>42 605</b>   | <b>34 998</b> | <b>20 510</b> |  |  |  |
|  | внебюджетные источники | <b>1 485 696,4</b> | <b>1 366 055</b> | <b>73 265,4</b> | <b>46 376</b> | <b>0</b>      |  |  |  |

**Показатели эффективности реализации Программы**

| № п/п | Наименование показателя  | 2010 год (факт) | 2011 год | 2012 год | 2013 год | 2014 год | 2015 год |
|-------|--|-----------------|----------|----------|----------|----------|----------|
| 1     | Общий коэффициент рождаемости, человек на 1000 жителей   | 13,8            | 11,5     | 11,6     | 11,7     | 11,8     | 11,9     |
| 2     | Общий коэффициент смертности, человек на 1000 жителей  | 16,1            | 16       | 15,9     | 15,8     | 15,7     | 15,6     |
| 3     | <b>Количество организаций, зарегистрированных на территории города Вятские Поляны, полный круг, на конец года, единиц</b>                      | 683             | 799      | 897      | 899      | 904      | 904      |
| 4     | <b>Оборот организаций по всем видам деятельности по полному кругу, млн.руб.</b>  | 4354,4          | 4663,6   | 5124,7   | 5635,6   | 6197,3   | 6817     |
| 5     | <b>Оборот розничной торговли, млн. рублей</b>  | 2726,7          | 3124,7   | 3454,7   | 3837,9   | 4259,4   | 4685     |
| 6     | <b>Объем платных услуг населению, млн. рублей</b>  | 762,3           | 825      | 899,2    | 982      | 1075     | 1160     |
| 7     | <b>Рост среднемесячной заработной платы, всего по территории города, %</b>   | 13,8            | 7,7      | 2,9      | 11,9     | 10       | 10       |
| 8     | <b>Развитие промышленности</b>   |                 |          |          |          |          |          |
| 8.1   | Индекс производства, %   | 97,8            | 115,3    | 88,1     | 101      | 101      | 105      |
| 8.2   | Рост объема отгруженной продукции, %   | 115,1           | 131,2    | 93,5     | 108,5    | 107,8    | 109      |
| 9     | <b>Развитие агропромышленного комплекса</b>  |                 |          |          |          |          |          |
| 9.1   | Выручка от реализации продукции, работ и услуг в сельхозпредприятиях, всего, млн.руб.  | 91,9            | 136,9    | 145,7    | 147      | 148      | 150      |
| 9.2   | Увеличение объема производства яиц, %  | 106             | 134      | 113      | 113      | 113      | 110      |
| 10    | <b>Обеспечение благоприятных условий для развития малого предпринимательства</b>   |                 |          |          |          |          |          |
| 10.1  | Доля оборота субъектов малого и среднего предпринимательства, занятых в неторговой сфере, % от общего оборота в городе                         | 20,3            | 18       | 16       | 16,5     | 16,5     | 16,5     |
| 10.2  | Количество субъектов малого предпринимательства в расчете на 10 тыс. населения города, единиц  | 410,8           | 484,9    | 579,6    | 589      | 593,9    | 594      |
| 10.3  | Доля среднесписочной численности работников субъектов малого предпринимательства от совокупного количества экономически активного населения, % | 33              | 39,5     | 45       | 45,8     | 45,8     | 45,8     |
| 11    | <b>Повышение эффективности управления муниципальной собственностью</b>   |                 |          |          |          |          |          |
| 11.1  | Обеспечение исполнения плановых заданий по поступлению доходов от управления государственным имуществом, %                                     | 101,9           | 100,0    | 100,0    | 100,0    | 100,0    | 100,0    |
| 11.2  | Доля площади земельных участков, являющихся объектами налогообложения земельным налогом, в общей территории города, %                          | 27,9            | 28       | 28,1     | 28,2     | 28,3     | 28,4     |
| 12    | <b>Инвестиционная политика</b>   |                 |          |          |          |          |          |
| 12.1  | Объем инвестиций в основной капитал, млн. рублей   | 383,5           | 730,8    | 1443,6   | 491      | 509,3    | 560,2    |
| 12.2  | Объем инвестиций в основной капитал на душу населения, тыс. рублей   | 21,1            | 18,1     | 41,5     | 14,2     | 14,7     | 16,3     |
| 13    | <b>Развитие системы образования</b>  |                 |          |          |          |          |          |
| 13.1  | Доля детей в возрасте 1-6 лет, состоящих на учете для определения в МДОУ, в общей численности детей в возрасте 1-6 лет, %                      | 26,78           | 29       | 29       | 29       | 29       | 29       |
| 13.2  | Коэффициент посещаемости муниципальных дошкольных образовательных учреждений, единиц   | 0,64            | 0,66     | 0,67     | 0,68     | 0,69     | 0,70     |

| № п/п | Наименование показателя   | 2010 год<br>(факт) | 2011 год | 2012 год | 2013 год | 2014 год | 2015 год |
|-------|---|--------------------|----------|----------|----------|----------|----------|
| 13.3  | Удовлетворенность населения качеством дошкольного образования детей (процент от числа опрошенных), %  | 87,8               | 88       | 88,5     | 89       | 90       | 90       |
| 13.4  | Удельный вес лиц, сдавших единый государственный экзамен, от числа выпускников, участвовавших в едином государственном экзамене, %                        | 99,3               | 99,3     | 99,3     | 99,3     | 99,3     | 99,3     |
| 13.5  | Количество педагогов прошедших курсовую подготовку, человек   | 240                | 300      | 300      | 300      | 300      | 300      |
| 13.6  | Количество участников областных, российских олимпиад, человек   | 25                 | 30       | 30       | 30       | 30       | 30       |
| 13.7  | Удовлетворенность населения качеством общего образования (процент от числа опрошенных), %   | 85,4               | 86       | 86,5     | 87       | 87,5     | 90       |
| 14    | <b>Развитие культуры</b>  |                    |          |          |          |          |          |
| 14.1  | Доля населения, участвующего в платных культурно-досуговых мероприятиях, %  | 106                | 118      | 118      | 118      | 118      | 118      |
| 14.2  | Количество народных коллективов   | 4                  | 4        | 4        | 5        | 5        | 5        |
| 14.3  | Доля мероприятий с участием народных коллективов, %   | 30                 | 30       | 30       | 30       | 30       | 30       |
| 15    | <b>Развитие физкультуры и спорта</b>  |                    |          |          |          |          |          |
| 15.1  | Удельный вес населения, систематически занимающегося физической культурой и спортом, %  | 19,8               | 19,9     | 20,8     | 21,9     | 23       | 24       |
| 15.2  | Обеспеченность спортивными залами, тыс. кв. м на 10 тыс. населения  | 1,65               | 1,67     | 1,68     | 1,69     | 1,70     | 1,75     |
| 15.3  | Уровень фактической обеспеченности учреждениями физической культуры и спорта в городе от нормативной потребности, %                                       | 21,2               | 19,1     | 19,2     | 19,3     | 19,4     | 19,5     |
| 15.4  | Уровень фактической обеспеченности плавательными бассейнами, от нормативной потребности, %  | 0                  | 0        | 0        | 8,9      | 8,9      | 8,9      |
| 16    | <b>Развитие жилищного строительства</b>   |                    |          |          |          |          |          |
| 16.1  | Объем ввода малоэтажного жилья, тыс. кв. м  | 5,7                | 8        | 10       | 12       | 12       | 12       |
| 16.2  | Ввод жилья на душу населения, кв. м на человека   | 0,16               | 0,23     | 0,29     | 0,34     | 0,35     | 0,35     |
| 16.3  | Уровень обеспеченности населения жильем, кв. метра на человека  | 23,7               | 23,2     | 23,5     | 23,8     | 24       | 24       |
| 17    | <b>Повышение социальной защищенности нуждающихся категорий граждан</b>  |                    |          |          |          |          |          |
| 17.1  | Количество детей, находящихся на контроле в органах опеки, человек  | 106                | 94       | 95       | 95       | 95       | 95       |
| 17.2  | Обеспечение занятости несовершеннолетних граждан  | 267                | 308      | 400      | 400      | 400      | 400      |
| 18    | <b>Обеспечение общественной безопасности</b>  |                    |          |          |          |          |          |
| 18.1  | Снижение количества правонарушений, совершенных несовершеннолетними, %  | 5                  | 5        | 5        | 5        | 5        | 5        |
| 18.2  | Обеспечение первичными мерами пожарной безопасности в муниципальных учреждениях, %  | 100                | 100      | 100      | 100      | 100      | 100      |
| 18.3  | Доля работников муниципальных учреждений города, обученных мерам пожарной безопасности от общего количества работников муниципальных учреждений города, % | 75                 | 80       | 85       | 90       | 95       | 100      |
| 19    | <b>Создание условий для всестороннего развития и закрепления молодежи в городе</b>  |                    |          |          |          |          |          |
| 19.1  | Выдача сертификатов на приобретение жилья молодым семьям, штук  | 3                  | 5        | 5        | 5        | 5        | 5        |
| 19.2  | Увеличение числа молодежи, вовлеченной в  | 100                | 5        | 5        | 5        | 5        | 5        |



| № п/п | Наименование показателя   | 2010 год<br>(факт) | 2011 год | 2012 год | 2013 год | 2014 год | 2015 год |
|-------|---|--------------------|----------|----------|----------|----------|----------|
|       | добровольческую (волонтерскую) деятельность, %  |                    |          |          |          |          |          |
| 20    | <b>Улучшение экологической обстановки и сохранение благоприятной окружающей среды</b>   |                    |          |          |          |          |          |
| 20.1  | Выполнение мероприятий по берегоукреплению р.Вятки, %   | 0                  | 50       | 100      |          |          |          |
| 21    | <b>Улучшение состояния автомобильных дорог</b>  |                    |          |          |          |          |          |
| 21.1  | Доля отремонтированных автомобильных дорог общего пользования муниципального значения к общей протяженности автомобильных дорог общего пользования муниципального значения, % | 3,8                | 5,5      | 2        | 2,1      | 2,3      | 2,5      |
| 21.2  | Доля отремонтированных автомобильных дорог муниципального значения (уличная сеть) к общей протяженности автомобильных дорог муниципального значения, %                        | 0                  | 0,9      | 1,2      | 1,7      | 2,1      | 3        |